

Pengukuran Kinerja Triwulan IV
Dinas Lingkungan Hidup Kabupaten Kebumen, Tahun 2023

No.	Tujuan dan Sasaran Strategis	Indikator Kinerja	Satuan	Target	Target Triwulan				Realisasi Triwulan ke-				Realisasi s/d Triwulan IV	Capaian (%)	Kendala	Solusi
					I	II	III	IV	I	II	III	IV				
(1)	(2)	(3)	(4)	(5)	(6)	(7)	(8)	(9)	(10)	(11)	(12)	(13)	(14)	(15)	(16)	(17)
1	Tujuan : Meningkatkan kualitas lingkungan hidup untuk kesejahteraan masyarakat	Indeks Kualitas Lingkungan Hidup	Indeks poin	74,19	0	0	0	74,19	68,17	68,17	67,63	67,16	67,16	90,52%	Adanya musim kemarau panjang akibat El Nino dan jumlah kegiatan yang menjadi sumber pencemar semakin banyak menyebabkan nilai IKA turun	Melakukan upaya pengendalian pencemaran berupa kegiatan pencegahan seperti sosialisasi, peringatan larangan pencemaran, bimbingan teknis kepada kegiatan sumber pencemaran air
	Sasaran : Meningkatnya kualitas lingkungan hidup	Indeks Kualitas Lingkungan Hidup	Indeks poin	74,19	0	0	0	74,19	68,17	68,17	67,63	67,16	67,16	90,52%	Adanya musim kemarau panjang akibat El Nino dan jumlah kegiatan yang menjadi sumber pencemar semakin banyak menyebabkan nilai IKA turun	Melakukan upaya pengendalian pencemaran berupa kegiatan pencegahan seperti sosialisasi, peringatan larangan pencemaran, bimbingan teknis kepada kegiatan sumber pencemaran air
2	Tujuan : Meningkatkan kegiatan ekonomi sektor primer	PDRB ADHK Sektor Primer	Miliar rupiah	5.657,88	0	0	0	5.657,88	84,50	68,64	106,70	104,11	363,94	6,43%	Indikator daerah (gabungan PDRB diampu beberapa OPD)	Disesuaikan dengan target Indikator Program, di OPD masing-masing
	Sasaran 1: Meningkatnya nilai produksi kelautan dan perikanan	Persentase Peningkatan Nilai Produksi Usaha Kelautan dan Perikanan	%	4,50	1,11	1,14	1,07	1,18	2,04	1,66	2,57	2,51	8,97	199,42%	(A)Perikanan Budidaya: Pembenhian : Kondisi cuaca dan debit air tahun 2023 kurang.(B)Perikanan Tangkap: Musim Ubur-ubur pada triwulan III dan IV sejumlah 43,99% (4.007,3 ton) dari hasil total produksi perikanan tangkap tahun 2023 dengan harga jual rata-rata Rp.900/Kg.(C)Pengolahan Hasil Perikanan dan Garam: Produksi garam menurun drastis karena kerusakan thunel untuk produksi garam.	(A)Perikanan Budidaya: Pembenhian: Peningkatan intensifikasi pemeliharaan pasca pemijahan.(B)Perikanan Tangkap: Mengoptimalkan kegiatan penangkapan Ikan diluar musim ubur-ubur dengan Penyediaan Prasarana Pangkalan Pendaratan Ikan, sehingga tidak tergantung musim (musim barat dan timur).(C)Pengolahan Hasil Perikanan dan Garam:Pemilihan bahan baku pembuatan thunel yang lebih tahan cuaca.
	Sasaran 2 : Meningkatnya tata kelola administrasi penunjang urusan pemerintah---	Cakupan Pelayanan Penunjang Urusan Pemerintahan Daerah	%	100	25	25	25	25	25	25	25	25	100,00	100,00%		
	Meningkatnya Pelayanan Publik	Indeks Kepuasan Masyarakat (IKM)	Indeks	85	0	0	0	85	82,50	89,07	87,83	82,19	85,40	100,47%		

Kebumen, 14 Desember 2023
Kepala Dinas Lingkungan Hidup, Kelautan dan Perikanan
Kabupaten Kebumen

Drs. ASEP NURDIANA, M.Si.
Pembina Utama Muda
NIP. 197302011993111 001



Pengukuran Kinerja Triwulan IV
Dinas Lingkungan Hidup Kabupaten Kebumen, Tahun 2023

I. Data Pribadi

Nama : TEGUH KRISTİYANTO, SE, MT
 NIP : 19720115 199603 1 008
 Pangkat : Pembina Tk. I
 Jabatan : Sekretaris

II. Uraian Pengukuran Kinerja

No.	Sasaran Program	Indikator Kinerja	Satuan	Target	Triwulan				Realisasi Triwulan ke-				Realisasi s/d Triwulan III ini	Capaian (%)	Kendala	Solusi
					I	II	III	IV	I	II	III	IV				
(1)	(2)	(3)	(4)	(5)	(6)	(7)	(8)	(9)	(10)	(11)	(12)	(13)	(14)	(15)	(16)	(17)
1	Meningkatnya tata kelola administrasi penunjang urusan pemerintah---	Cakupan Pelayanan Penunjang Urusan Pemerintahan Daerah	%	100	25	25	25	25	25	25	25	25	100	100,00%		
	Meningkatnya Pelayanan Publik	Peningkatan nilai IKM	indeks	85,00	0,00	0,00	0,00	85,00	82,50	89,07	87,83	82,19	85,40	100,47%		

Mengetahui :
 Kepala Dinas Lingkungan Hidup, Kelautan dan Perikanan
 Kabupaten Kebumen

(Signature)

Drs. ASEP NURDIANA, M.Si.
 Pembina Utama Muda
 NIP. 19730201 199311 1 001



Kebumen, 14 Desember 2023
 Sekretaris Dinas Lingkungan Hidup, Kelautan dan Perikanan
 Kabupaten Kebumen

(Signature)
 TEGUH KRISTİYANTO, SE, MT
 Pembina Tk. I
 NIP. 19720115 199603 1 008

Pengukuran Kinerja Triwulan IV
Dinas Lingkungan Hidup Kabupaten Kebumen, Tahun 2023

I. Data Pribadi

Nama : ISYA ROFIQOH, S.Sos
 NIP : 19701124 199003 2 003
 Pangkat : Penata Tk.1
 Jabatan : Perencana Ahli Muda

II. Uraian Pengukuran Kinerja

No.	Sasaran Kegiatan/ Subkegiatan	Indikator Kinerja	Satuan	Target	Triwulan				Realisasi Triwulan ke-				Realisasi s/d Triwulan III ini	Capaian (%)	Kendala	Solusi
					I	II	III	IV	I	II	III	IV				
(1)	(2)	(3)	(4)	(5)	(6)	(7)	(8)	(9)	(10)	(11)	(12)	(13)	(14)	(15)	(16)	(17)
1	Tersusunnya dokumen perencanaan dan penganggaran Dinas LHKP	Jumlah dokumen perencanaan dan penganggaran Dinas LHKP yang tersusun	Dokumen	4	1	1	1	1	1	1	1	1	4	100,00%		
2	Tersusunnya evaluasi kinerja Dinas LHKP	Jumlah dokumen evaluasi kinerja Dinas LHKP yang tersusun	Dokumen	3	1	1	0	1	1	1	0	1	3	100,00%		

Kebumen, 14 Desember 2023

Perencana Ahli Muda
Kabupaten Kebumen



ISYA ROFIQOH, S.Sos
 Penata Tk.1
 NIP. 19701124 199003 2 003



**Pengukuran Kinerja Triwulan IV
Dinas Lingkungan Hidup Kabupaten Kebumen, Tahun 2023**

I. Data Pribadi

Nama : SULARSIH, S.I.P
 NIP : 19661109 198607 2 001
 Pangkat : Penata Tk.1
 Jabatan : Kepala Sub Bagian Keuangan

II. Uraian Pengukuran Kinerja

No.	Sasaran Kegiatan/ Subkegiatan	Indikator Kinerja	Satuan	Target	Triwulan				Realisasi Triwulan ke-				Realisasi s/d Triwulan III ini	Capaian (%)	Kendala	Solusi
					I	II	III	IV	I	II	III	IV				
(1)	(2)	(3)	(4)	(5)	(6)	(7)	(8)	(9)	(10)	(11)	(12)	(13)	(14)	(15)	(16)	(17)
1	Terlaksananya Penyusunan administrasi keuangan Dinas LHKP	Jumlah dokumen administrasi dan laporan keuangan Dinas LHKP	dokumen	12	3	3	3	3	3	3	3	3	12	100,00%		
2	Terlaksananya Penatausahaan dan Pengujian/Verifikasi Keuangan Dinas LHKP	Jumlah pelaksanaan Penatausahaan dan Pengujian/Verifikasi Keuangan Dinas LHKP	Kali	12	3	3	3	3	3	3	3	3	12	100,00%		

Mengetahui :
 Sekretaris Dinas Lingkungan Hidup, Kelautan dan Perikanan
 Kabupaten Kebumen

TEGUH KRISTYANTO, SE, MT
 Penata Tk. I
 19720115 199603 1 008

Kebumen, 14 Desember 2023

Kepala Sub Bagian Keuangan
 Kabupaten Kebumen



SULARSIH, S.I.P
 Penata Tk.1
 NIP. 19661109 198607 2 001

Pengukuran Kinerja Triwulan IV
Dinas Lingkungan Hidup Kabupaten Kebumen, Tahun 2023

I. Data Pribadi

Nama : THERESIA SULISTYANINGSIH, S.Sos
NIP : 19830424 200901 2 001
Pangkat : Penata Muda Tingkat I
Jabatan : Kepala Sub Bagian Umum dan Kepegawaian


II. Uraian Pengukuran Kinerja

No.	Sasaran Kegiatan/ Subkegiatan	Indikator Kinerja	Satuan	Target	Triwulan				Realisasi Triwulan ke-				Realisasi s/d Triwulan III ini	Capaian (%)	Kendala	Solusi
					I	II	III	IV	I	II	III	IV				
(1)	(2)	(3)	(4)	(5)	(6)	(7)	(8)	(9)	(10)	(11)	(12)	(13)	(14)	(15)	(16)	(17)
1	Terlaksananya Kegiatan Administrasi Kepegawaian Perangkat Daerah	Jumlah kegiatan administrasi kepegawaian perangkat daerah	bulan	12	3	3	3	3	3	3	3	3	12	100,00%		
2	Terlaksananya Kegiatan penyediaan administrasi umum perangkat daerah	Jumlah pelaksanaan penyediaan Administrasi Umum Perangkat Daerah	bulan	12	3	3	3	3	3	3	3	3	12	100,00%		
3	Terlaksananya Kegiatan Pengadaan Barang Milik Daerah Penunjang Urusan Pemerintah Daerah	Jumlah unit Pengadaan Barang Milik Daerah Penunjang Urusan Pemerintah Daerah	unit	4	0	2	2	0	0	3	2	0	5	125,00%		
4	Terlaksananya Kegiatan Penyediaan Jasa Penunjang Urusan Pemerintahan Daerah	Jumlah pelaksanaan Penyediaan Jasa Penunjang Urusan Pemerintahan Daerah	bulan	12	3	3	3	3	3	3	3	3	12	100,00%		
5	Terlaksananya Kegiatan Pemeliharaan Barang Milik Daerah Penunjang Urusan Pemerintahan Daerah	Jumlah pelaksanaan Pemeliharaan Barang Milik Daerah Penunjang Urusan Pemerintahan Daerah	bulan	12	3	3	3	3	3	3	3	3	12	100,00%		



Kebumen, 14 Desember 2023

Kepala Sub Bagian Umum dan Kepegawaian
Kabupaten Kebumen


THERESIA SULISTYANINGSIH, S.Sos
Penata Muda Tingkat I
NIP. 19830424 200901 2 001

**Pengukuran Kinerja Triwulan IV
Dinas Lingkungan Hidup Kabupaten Kebumen, Tahun 2023**

I. Data Pribadi


Nama : ENDAH DWIYANTININGSIH,S.Pt. M.M
 NIP : 19710407 199703 2 003
 Pangkat : Pembina
 Jabatan : Kepala Bidang Penataan dan Peningkatan Kapasitas Lingkungan Hidup dan Pengelolaan Persampahan (PPKLHPP)

II. Uraian Pengukuran Kinerja

No.	Sasaran Program	Indikator Kinerja	Satuan	Target	Triwulan				Realisasi Triwulan ke-				Realisasi s/d Triwulan III ini	Capaian (%)	Kendala	Solusi
					I	II	III	IV	I	II	III	IV				
(1)	(2)	(3)	(4)	(5)	(6)	(7)	(8)	(9)	(10)	(11)	(12)	(13)	(14)	(15)	(16)	(17)
1	Meningkatnya ketersediaan dokumen perencanaan lingkungan hidup	Persentase ketersediaan dokumen perencanaan lingkungan hidup	%	62,5	58,00	58,00	62,50	62,50	56,25	56,25	50,00	68,75	68,75	110,00%		
2	Meningkatnya pengawasan kegiatan usaha dan penanganan ijin lingkungan	Persentase pengawasan kegiatan usaha dan penanganan ijin lingkungan	%	10,43	8	8,70	9,40	10,43	7,31	7,53	8,20	8,64	8,64	82,82%	Fasilitasi izin sangat bergantung dari perijinan usaha/ kegiatan yang masuk atau terdaftar di Kab. Kebumen tahun tersebut, Jumlah Pengawas lingkup kabupaten jumlahnya masih kekurangan kendati sudah ada 2 ASN yang bertugas sbagai pengawas LH	Meningkatkan Pengawasan dari jumlah yang telah ditargetkan untuk mencapai target program perijinan dan pengawasan
3	Meningkatnya desa dan kelurahan yang memiliki peraturan lingkungan hidup	Persentase desa dan kelurahan yang memiliki peraturan lingkungan hidup	%	15,65	13,48	14,13	14,78	14,78	13,48	14,78	15,00	15,43	15,43	98,62%	Belum semua pengajuan penyusunan perdes melalui musenbang dapat ditindaklanjuti karena kurang SDM dan anggaran	Merekomendasikan anggaran Desa dalam fasilitasi penyusunan Peraturan Desa (Perdes) Pelestarian Lingkungan Hidup
4	Meningkatnya fasilitaasi penghargaan lingkungan hidup	Persentase fasilitaasi penghargaan lingkungan hidup	%	50,00	33,33	41,67	50	50	32,65	36,73	48,98	51,02	51,02	102,04%		
5	Meningkatnya penanganan Pengaduan masyarakat	Persentase penanganan Pengaduan masyarakat	%	100	100	100	100	100	100,00	100,00	100,00	100,00	100,00	100,00%		
6	Meningkatnya jumlah sampah yang terkurangi melalui 3R	Persentase jumlah sampah yang terkurangi melalui 3R	%	27,00	26	26,50	26,70	27,00	13,63	26,63	38,59	50,00	50,00	185,20%		Penambahan jumlah bank sampah dan input data sektor informal pada SIPSN

Kebumen, 14 Desember 2023

Kepala Bidang Penataan dan
Kabupaten Kebumen


 ENDAH DWIYANTININGSIH,S.Pt. M.M
 Pembina
 NIP. 19710407 199703 2 003


 Mengetahui :
 Kepala Dinas Lingkungan Hidup, Kelautan dan Perikanan
 Kabupaten Kebumen
 Drs. ASEP NURDIANA, M.Si.
 Pembina Utama Muda
 NIP. 19730201 199311 1 001

Pengukuran Kinerja Triwulan IV
Dinas Lingkungan Hidup Kabupaten Kebumen, Tahun 2023

I. Data Pribadi

Nama : GURUH DWIPUTRA, S.Hut.
 NIP : 19770725 200501 1 007
 Pangkat : Penata Tingkat I
 Jabatan : Pengendali Dampak Lingkungan Ahli Muda

II. Uraian Pengukuran Kinerja

1.	Tersusunnya dokumen lingkungan yang disusun (D3TLH/RPPLH)	Jumlah dokumen lingkungan yang disusun (D3TLH/RPPLH)	dokumen	1	0	0	0	1	0	0	0	1	1	100,00%		
		Jumlah Muatan Hasil Penyusunan dan Penetapan RPPLH Kabupaten/Kota yang Disusun	Dokumen	1	0	0	0	1	0	0	0	1	1	100,00%		
2.	Tersusunnya dokumen lingkungan yang disusun (IKPLHD)	Jumlah dokumen lingkungan yang disusun (IKPLHD)	dokumen	4	0	0	0	4	1	1	1	1	4	100,00%		
		Jumlah Dokumen Telaahan Kebijakan yang Telah Mengakomodir RPPLH Kabupaten/Kota	Dokumen	1	0	0	1	0	0	0	0	3	3	300,00%		Terdapat penyusunan KLHS RPJPD, KLHS RPJMD dan Perda RPPLH 2023-2053
		Tersusunnya Dokumen KLHS RPJMD Kab. Kebumen	dokumen	1	0	0	0	1	0	0	0	1	1	100,00%		
		Tersusunnya Dokumen KLHS RPJP Kab. Kebumen	dokumen	1	0	0	0	1	0	0	0	1	1	100,00%		
		Penyusunan Perda RPPLH	dokumen	1	0	0	1	0	0	0	0	1	1	100,00%		
3.	Terlayannya Fasilitasi Pemenuhan Ketentuan dan Kewajiban Izin Lingkungan dan/atau Izin PPLH	Jumlah Rekomendasi dan/atau Persetujuan Teknis, Persetujuan Lingkungan, dan Surat Kelayakan Operasi yang Diberikan	Dokumen	60	4	2	2	52	4	2	2	1	9	15,00%	Realisasi kinerja ditentukan oleh jumlah permohonan persetujuan lingkungan yang masuk	Realisasi kinerja ditentukan oleh jumlah permohonan persetujuan lingkungan yang masuk
		Jumlah unit usaha yang mendapat rekomendasi ijin lingkungan (UKL UPL, AMDAL) dan Ijin PPLH (IPLC)	unit	60	4	2	2	52	4	2	2	1	9	15,00%	Realisasi kinerja ditentukan oleh jumlah permohonan persetujuan lingkungan yang masuk	Realisasi kinerja ditentukan oleh jumlah permohonan persetujuan lingkungan yang masuk

No.	Sasaran Kegiatan/ Subkegiatan	Indikator Kinerja	Satuan	Target	Triwulan				Realisasi Triwulan ke-				Realisasi s/d Triwulan III ini	Capaian (%)	Kendala	Solusi
					I	II	III	IV	I	II	III	IV				
(1)	(2)	(3)	(4)	(5)	(6)	(7)	(8)	(9)	(10)	(11)	(12)	(13)	(14)	(15)	(16)	(17)
4.	Meningkatnya Pengawasan Usaha dan/atau Kegiatan yang Izin Lingkungan Hidup, Izin PPLH yang Diterbitkan oleh Pemerintah Daerah Kabupaten/Kota	Jumlah kegiatan unit usaha yang diawasi	unit	60	11	7	25	17	11	7	25	17	60	100,00%		
		Jumlah Laporan Dari Usaha dan/atau Kegiatan yang Diawasi Izin Lingkungan, Persetujuan Lingkungan, Surat Kelayakan Operasi oleh Pemerintah Daerah Kabupaten/Kota	Laporan	60	11	7	25	17	11	7	25	17	60	100,00%		
5.	Terlaksananya pendampingan penyusunan Perdes	Jumlah desa yang dilakukan pendampingan penyusunan Perdes	desa	6	0	3	3	8	0	6	1	2	9	150,00%		
		Jumlah Lembaga/kelompok Masyarakat/Institusi yang Terdaftar yang Meningkatkan Kapasitas dan Kompetensinya Terkait PPLH	Lembaga	6	0	3	3	3	0	6	1	2	9	150,00%		
		Jumlah pendampingan perdes lingkungan hidup yang dicapai sampai tahun ini	Perdes	76	62	68	75	76	62	68	69	71	71	93,42%	Belum semua pengajuan penyusunan perdes melalui musenbang dapat ditindaklanjuti karena kurang SDM dan anggaran	Merekomendasikan anggaran Desa dalam fasilitasi penyusunan Peraturan Desa (Perdes) Pelestarian Lingkungan Hidup
6.	Terlaksananya pembinaan sekolah adiwiyata dan Gerakan Peduli dan Berbudaya Lingkungan Hidup di Sekolah	Jumlah Pendampingan Pembinaan Gerakan Peduli dan Berbudaya Lingkungan Hidup yang Dilaksanakan	Dokumen	7	0	3	4	0	24	3	0	21	48	685,71%		Jumlah dokumen usulan calon sekolah adiwiyata kabupaten, provinsi dan nasional dari 48 sekolah
		Jumlah sekolah yang dilakukan pembinaan sekolah adiwiyata dan Gerakan Peduli dan Berbudaya Lingkungan Hidup di Sekolah	Sekolah	6	0	3	3	0	36	13	50	21	120	2000,00%		Jumlah sekolah yang mendapat Pembinaan pelaksanaan gerakan peduli dan berbudaya lingkungan hidup di sekolah sebanyak 120 sekolah, sedangkan yang mengajukan usulan calon sekolah adiwiyata sejumlah 48 sekolah pada tahun 2023
7.	Terlaksananya penilaian penghargaan lingkungan hidup	Jumlah Masyarakat/Lembaga Masyarakat/Dunia Usaha/Dunia Pendidikan/Filantropi yang Dinilai Kinerjanya dalam rangka PPLH	Entitas	16	0	8	8	0	0	4	12	2	18	112,50%		

No.	Sasaran Kegiatan/ Subkegiatan	Indikator Kinerja	Satuan	Target	Triwulan				Realisasi Triwulan ke-				Realisasi s/d Triwulan III ini	Capaian (%)	Kendala	Solusi
					I	II	III	IV	I	II	III	IV				
(1)	(2)	(3)	(4)	(5)	(6)	(7)	(8)	(9)	(10)	(11)	(12)	(13)	(14)	(15)	(16)	(17)
		Jumlah titik pantau penilaian penghargaan lingkungan hidup	lokasi	16	0	2	2	0	0	4	12	2	18	112,50%		
8.	Meningkatnya jumlah fasilitasi pengelolaan pengaduan masyarakat terhadap PPLH	Jumlah fasilitasi pengelolaan pengaduan masyarakat terhadap PPLH	kasus	10	2	3	3	2	4	2	6	5	17	170,00%		
		Jumlah Pengaduan Masyarakat Terhadap PPLH Kabupaten/Kota yang Ditindaklanjuti/Ditangani	Dokumen	10	2	3	3	2	4	2	6	5	17	170,00%		

Mengetahui :
Kepala Bidang Penataan dan Peningkatan Kapasitas Lingkungan Hidup dan
Kabupaten Kebumen



DENDAH DWIYANTININGSIH, S.Pt. M.M
Pembina
NIP. 19710407 199703 2 003

Kebumen, 14 Desember 2023

Pengendali Dampak Lingkungan Ahli Muda
Kabupaten Kebumen



GURUH DWIPUTRA, S.Hut.
Penata Tingkat I
NIP. 19770725 200501 1 007

Pengukuran Kinerja Triwulan IV
Dinas Lingkungan Hidup Kabupaten Kebumen, Tahun 2023

I. Data Pribadi

Nama : SRI HERMANU SASONGKO, S.T
 NIP : 19761228 201212 1 001
 Pangkat : Penata
 Jabatan : Pengendali Dampak Lingkungan Ahli Muda

II. Uraian Pengukuran Kinerja

No.	Sasaran Kegiatan/ Subkegiatan	Indikator Kinerja	Satuan	Target	Triwulan				Realisasi Triwulan ke-				Realisasi s/d Triwulan III ini	Capaian (%)	Kendala	Solusi
					I	II	III	IV	I	II	III	IV				
(1)	(2)	(3)	(4)	(5)	(6)	(7)	(8)	(9)	(10)	(11)	(12)	(13)	(14)	(15)	(16)	(17)
1.	Tersusunnya dokumen Jakstrada/review capaian jakstrada	Jumlah dokumen Jakstrada/review capaian jakstrada	dokumen	2	0	0	1	1	0	0	1	1	2	100,00%		
		Jumlah Dokumen Kebijakan dan Strategi Daerah Pengelolaan Sampah Kabupaten/Kota yang Disusun dan Ditetapkan	Dokumen	2	0	0	1	1	0	0	1	1	2	100,00%		
2.	Meningkatnya Pengurangan Sampah dengan Melakukan Pembatasan, Pendaauran Ulang dan Pemanfaatan Kembali	Jumlah Laporan Hasil Pengurangan Sampah dengan Melakukan Pembatasan, Pendaauran Ulang dan Pemanfaatan Kembali	Laporan	1	0	0	0	1	0	0	1	1	2	200,00%		
		Jumlah lokasi pendampingan pengelolaan TPST/pembentukan bank sampah	lokasi	9	0	6	0	3	0	6	6	0	12	133,33%		
		Fasilitasi Pembentukan Bank Sampah	unit	50	0	0	10	40	0	0	32	13	45	90,00%	Sebagian desa melaksanakan Pilkades, sehingga belum sempat melakukan pembentukan Bank Sampah atau TPS3R	Akan menindaklanjuti pembentukan bank sampah atau TPS3R di tahun 2024
		Jumlah monitoring/ pembinaan Bank Sampah dan TPS3R	unit	6	0	0	3	3	0	0	6	0	6	100,00%		
3.	Meningkatnya pengelolaan sampah (UPTD Wilayah Barat/TIMUR)	Jumlah pelayanan pengelolaan sampah (UPTD Wilayah Barat/TIMUR)	bulan	12	3	3	3	3	3	3	3	3	12	100,00%		

No.	Sasaran Kegiatan/ Subkegiatan	Indikator Kinerja	Satuan	Target	Triwulan				Realisasi Triwulan ke-				Realisasi s/d Triwulan III ini	Capaian (%)	Kendala	Solusi
					I	II	III	IV	I	II	III	IV				
(1)	(2)	(3)	(4)	(5)	(6)	(7)	(8)	(9)	(10)	(11)	(12)	(13)	(14)	(15)	(16)	(17)
		Jumlah Sampah yang Dipilah, Dikumpulkan, Diangkut, Diolah, Diproses Akhir di TPA/TPST/SPA Kabupaten/Kota	Ton	30.558,20	7.639,50	7.639,50	7.639,50	7.639,50	7.833,85	7.949,84	6.920,16	6.989,93	29.693,78	97,17%	UPTD PALS TIMUR: ada beberapa kondisi kontainer sampah rusak dan belum dilakukan pemeliharaan (11 kontainer rusak berat, 9 rusak ringan), UPTD PALS BARAT: Sebagian besar kondisi kontainer sampah rusak dan belum dapat diperbaiki. Bahkan ada 4 kontainer yang tidak dapat digunakan	UPTD PALS TIMUR: 1. Koordinasi dengan Bidang PPKLHPP 2. Koordinasi dengan instansi penghasil sampah (RSUD Kebumen dan RSUD Prembun) supaya menyediakan container sendiri, UPTD PALS BARAT: 1. Koordinasi dengan penyediaan sarpras persampahan (Bidang PPKLHPP); 2. Sedang proses pengajuan proposal guna bantuan CSR dari pihak lain.
		Jumlah penanganan sampah diluar pengangkutan/ penimbangan ke TPA	Ton	18.000,00	4500,00	4500,00	4500,00	4500,00	4.415,00	4.520,00	4.590,00	4.590,00	18.115,00	100,64%		
		Prosentase penanganan sampah Kabupaten Kebumen	%	40,00	10,00	10,00	10,00	10,00	6,92	13,96	20,46	27,00	27,00	67,50%		
		Jumlah pengurangan sampah dari Bank Sampah/TPS3R dan Masyarakat	Ton	88.000,00	22.135,75	22.135,75	22.135,75	22.135,75	24.135,75	23.016,99	21.175,11	20.215,15	88.543,00	100,62%		
		Jumlah kecamatan terlayani	kec.	22	22	22	22	22	22	22	22	22	22	100,00%	UPT Barat Adanya permintaan layanan angkut sampah dari masyarakat yang belum terpenuhi	Bekerjasama dengan TPS3R
		Jumlah desa/kelurahan terlayani	desa/kel.	100	100	100	100	100	100	100	100	100	100	100,00%	UPT Barat Adanya permintaan layanan angkut sampah dari masyarakat yang belum terpenuhi	Bekerjasama dengan TPS3R
		Jumlah UPTD Pengelolaan sampah	lokasi	2	2	2	2	2	2	2	2	2	2	100,00%		
		Jumlah TPA terpelihara	unit	2	2	2	2	2	2	2	2	2	2	100,00%	UPT Barat butuh gerbang TPA untuk keamanan lingkungan	koordinasi dengan penyediaan sarpras persampahan (Bidang PPKLHPP)
		Jumlah TPS terpelihara	unit	169	169	169	169	169	169	169	169	169	169	100,00%	UPT Barat 3 Landasan overload (TPS Ayah Makmur, TPS Wonoyoso, TPS MAN Semondo)	Penuasan atau penambahan kontainer serta penambahan frekuensi dalam pengangkutan sampah
		Jumlah landasan kontainer terpelihara	unit	58	58	58	58	58	58	58	58	58	58	100,00%	UPT Barat 1 landasan rusak berat (Landasan Ponpes Addin)	Perlu pemeliharaan
		Jumlah kontainer sampah terpelihara	unit	81	81	81	81	81	81	81	81	81	81	100,00%	UPT Barat 4 Kontainer Rusak Berat	Perlu Penggantian Baru
		Jumlah Depo transfer sampah terpelihara	unit	1	1	1	1	1	1	1	1	1	1	100,00%		
		Jumlah Dumtruck Pengangkut sampah terpelihara	unit	15	15	15	15	15	15	15	15	15	15	100,00%	UPT Barat 2 unit dumtruck rusak berat (biaya pemeliharaan sangat tinggi)	Perlu penghapusan aset/ penggantian baru

No.	Sasaran Kegiatan/ Subkegiatan	Indikator Kinerja	Satuan	Target	Triwulan				Realisasi Triwulan ke-				Realisasi s/d Triwulan III	Capaian (%)	Kendala	Solusi
					I	II	III	IV	I	II	III	IV				
(1)	(2)	(3)	(4)	(5)	(6)	(7)	(8)	(9)	(10)	(11)	(12)	(13)	(14)	(15)	(16)	(17)
		Jumlah Armroll Truck Terpelihara	unit	18	18	18	18	18	18	18	18	18	18	100,00%	UPT Barat 1 unit Armroll rusak berat (biaya pemeliharaan sangat tinggi)	Perlu penghapusan aset/ penggantian baru
		Jumlah Kendaraan Roda tiga terpelihara	unit	15	15	15	15	15	15	15	15	15	15	100,00%	UPT Barat Kerusakan Berat (3 unit)	Perlu penghapusan aset/ penggantian baru
		Jumlah Alat berat Terpelihara	unit	7	6	6	6	6	4	4	4	5	5	71,43%	1. UPT Barat Kerusakan Bucket Excavator , satu Buldoser Rusak Berat dan yang satu sudah diperbaiki 2. UPT Timur 1 unit Loader rusak berat (tidak beroperasi)	1. Biaya pemeliharaan (Excavator), perlu dianggarkan untuk over haul Bulldoser, dan penghapusan aset 1 unit Bulldoser 2. Penghapusan aset 1 unit Loader
4.	Meningkatnya Peningkatan Peran Serta Masyarakat dalam Pengelolaan Persampahan	Jumlah Masyarakat, Kelompok Masyarakat atau Para Pihak Lainnya yang Terlibat Aktif dalam Kegiatan Pengelolaan Sampah Berbasis Masyarakat	Kelompok	3	0	0	0	5	0	0	3	0	3	100,00%		
		Jumlah pendampingan/sosialisasi pengelolaan persampahan 3R	Kec.	3	0	0	0	5	0	0	3	0	3	100,00%		
		Koordinasi Pengelolaan TPS3R dan Bank Sampah	kali	3	0	0	1	2	0	0	3	0	3	100,00%		
		Bimtek/Pelatihan/Sosialisasi	kali	5	0	0	0	5	0	0	5	0	5	100,00%		
		Tersedianya Laporan/data TPS3R dan Bank Sampah	laporan	1	0	0	0	1	0	0	1	0	1	100,00%		
5.	Meningkatnya jumlah unit penyediaan sarana dan prasarana persampahan	Jumlah Sarana dan Prasarana Penanganan Sampah untuk Kegiatan Pemilahan, Pengumpulan, Pengangkutan, Pengolahan, dan Pemrosesan Akhir	Unit	13	0	0	0	13	5	0	0	8	13	100,00%		
		Jumlah unit penyediaan sarana dan prasarana persampahan	Unit	13	0	0	0	13	5	0	0	8	13	100,00%		
		Pengadaan kontainer sampah untuk truck amroll	unit	3	0	0	3	0	0	0	0	3	3	100,00%		
		Pengadaan Mesin Pemotong Rumput Dorong	unit	1	0	0	1	0	0	0	0	1	1	100,00%		
		Pengadaan Mesin Pemotong Rumput Gendong	unit	1	0	0	1	0	0	0	0	1	1	100,00%		

No.	Sasaran Kegiatan/ Subkegiatan	Indikator Kinerja	Satuan	Target	Triwulan				Realisasi Triwulan ke-				Realisasi s/d Triwulan III	Capaian (%)	Kendala	Solusi
					I	II	III	IV	I	II	III	IV				
(1)	(2)	(3)	(4)	(5)	(6)	(7)	(8)	(9)	(10)	(11)	(12)	(13)	(14)	(15)	(16)	(17)
		Pembangunan TPS3R Kelurahan Bumirejo	paket	1	0	0	0	1	0	0	0	1	1	100,00%		
		Peningkatan Fasilitas TPA Semali dan TPST Kebumen	paket	1	0	0	0	1	0	0	0	1	1	100,00%		
		Belanja Modal Pengadaan Roda Tiga (Kendaraan Bermotor Khusus)	unit	1	0	0	0	1	0	0	0	1	1	100,00%		
		Belanja Hibah Pengadaan Motor Roda Tiga	unit	5	0	0	0	5	5	0	0	0	5	100,00%		

Kebumen, 14 Desember 2023

Mengetahui :
Kepala Bidang Penataan dan Peningkatan Kapasitas Lingkungan Hidup dan
Kabupaten Kebumen



ENDAH DWYANTININGSIH, S.Pt. M.M
Pembina
NIP. 19710407 199703 2 003

Pengendali Dampak Lingkungan Ahli Muda
Kabupaten Kebumen

SRI HERMANU SASONGKO, S.T
Penata
NIP. 19761228 201212 1 001

Pengukuran Kinerja Triwulan IV
Dinas Lingkungan Hidup Kabupaten Kebumen, Tahun 2023

I. Data Pribadi

Nama : DANI FITRIYADI, S.T, M.Ling
 NIP : 19790902 200801 1 014
 Pangkat : Penata Tk.1
 Jabatan : Kepala UPTD Pengelola Air Limbah dan Sampah (PALS) Wilayah Timur

II. Uraian Pengukuran Kinerja

No.	Sasaran Kegiatan/ Subkegiatan	Indikator Kinerja	Satuan	Target	Triwulan				Realisasi Triwulan ke-				Realisasi s/d Triwulan III ini	Capaian (%)	Kendala	Solusi
					I	II	III	IV	I	II	III	IV				
(1)	(2)	(3)	(4)	(5)	(6)	(7)	(8)	(9)	(10)	(11)	(12)	(13)	(14)	(15)	(16)	(17)
1	Meningkatnya pelayanan pengelolaan sampah (UPTD Wilayah Barat/TIMUR)	Jumlah pelayanan pengelolaan sampah (UPTD Wilayah Barat/TIMUR)	bulan	12	3	3	3	3	3	3	3	3	12,00	100,00%		
		Jumlah sampah masuk ke TPA Kaligending	ton	19.912	4.978	4.978	4.978	4.978	5.199	5.124	5.070	4.500	19.893,00	99,90%	ada beberapa kondisi kontainer sampah rusak dan belum dilakukan pemeliharaan (11 kontainer rusak berat, 9 rusak ringan)	1. Koordinasi dengan Bidang PPKLHPP 2. Koordinasi dengan instansi penghasil sampah (RSUD Kebumen dan RSUD Prembun) supaya menyediakan container sendiri
	Jumlah kecamatan terlayani	kec.	9	9	9	9	9	9	9	9	9	9	9	100,00%		
	Jumlah desa/kelurahan terlayani	desa/ kel.	56	56	56	56	56	56	56	56	56	56	56	100,00%		
	Jumlah TPS terpelihara	unit	39	39	39	39	39	39	39	39	39	39	39	100,00%		
	Jumlah landasan kontainer terpelihara	unit	32	32	32	32	32	32	32	32	32	32	32	100,00%		
	Jumlah kontainer terpelihara	unit	53	53	53	53	53	53	53	53	53	53	53	100,00%	Pemeliharaan kontainer sampah sangat terbatas sehingga mengganggu layanan angkut persampahan (Wilayah Kebumen : Kondisi baik 12, rusak ringan 25, rusak sedang 3, rusak berat 11). Wilayah Kutowinangun : Rusak Ringan 5. Wilayah Prembun : kondisi baik 1, rusak ringan 4	Perlu adanya pemeliharaan khusus guna keamanan dalam bekerja dan penghapusan bagi armada rusak berat serta penggantian yang baru
	Jumlah transfer depo terpelihara	unit	1	1	1	1	1	1	1	1	1	1	1	100,00%		
	Jumlah Dumtruck Pengangkut sampah terpelihara	unit	10	10	10	10	10	10	10	10	10	10	10	100,00%	Dump Truck kondisi baik 5 unit, rusak sedang 5	Perlu adanya pemeliharaan khusus guna keamanan dalam bekerja dan penghapusan bagi armada rusak berat serta penggantian yang baru
	Jumlah Armroll Truck Terpelihara	Unit	12	12	12	12	12	12	12	12	12	12	12	100,00%	Arm Roll kondisi baik 5 unit, rusak sedang 7	Perlu adanya perbaikan khusus guna keamanan
	Jumlah Kendaraan Roda tiga terpelihara	unit	12	12	12	12	12	12	12	12	12	12	12	100,00%	Viar kondisi baik 2 unit, rusak ringan 9 unit	Perlu adanya perbaikan khusus guna keamanan
	Jumlah Bulldozer terpelihara	unit	1	1	1	1	1	1	1	1	1	1	1	100,00%	Bulldozer 1 unit dalam kondisi rusak ringan	Perlu adanya pemeliharaan khusus guna keamanan dalam bekerja dengan biaya semaksimal mungkin

No.	Sasaran Kegiatan/ Subkegiatan	Indikator Kinerja	Satuan	Target	Triwulan				Realisasi Triwulan ke-				Realisasi s/d Triwulan III/2023	Capaian (%)	Kendala	Solusi
					I	II	III	IV	I	II	III	IV				
(1)	(2)	(3)	(4)	(5)	(6)	(7)	(8)	(9)	(10)	(11)	(12)	(13)	(14)	(15)	(16)	(17)
		Jumlah Excavator terpelihara	unit	2	2	2	2	2	2	2	2	2	2	100,00%	Excavator 2 unit dalam kondisi baik	Perlu adanya pemeliharaan khusus guna keamanan dalam bekerja dengan biaya semaksimal mungkin
		Jumlah Louder yang terpelihara	unit	1	1	1	1	1	0	0	0	0	0	0,00%	Kerusakan Alat Berat (1 unit)	Usulan penghapusan aset karena tidak berfungsi

Kebumen, 14 Desember 2023

Kepala UPTD Pengelola Air Limbah dan Sampah (PALS)
Kabupaten Kebumen

DANI FITRIYADI, S.T., M.Ling.
Penata Tk.1
NIP. 19790902 200801 1 014

Mengetahui :
Kepala Dinas Lingkungan Hidup, Kelautan dan Perikanan
Kabupaten Kebumen

Drs. ASEP NURDIANA, M.Si.
Rekening Utama Muda
NIP. 19730201 199311 1 001

**Pengukuran Kinerja Triwulan IV
Dinas Lingkungan Hidup Kabupaten Kebumen, Tahun 2023**

I. Data Pribadi

Nama : ROMDLONI ABDUL HAKIM, S.T, M.T
 NIP : 19711101 199503 1 002
 Pangkat : Pembina
 Jabatan : Kepala UPTD Pengelola Air Limbah dan Sampah (PALS) Wilayah Barat

II. Uraian Pengukuran Kinerja

No.	Sasaran Kegiatan/ Subkegiatan	Indikator Kinerja	Satuan	Target	Triwulan				Realisasi Triwulan ke-				Realisasi s/d Triwulan III ini	Capaian (%)	Kendala	Solusi	
					I	II	III	IV	I	II	III	IV					
(1)	(2)	(3)	(4)	(5)	(6)	(7)	(8)	(9)	(10)	(11)	(12)	(13)	(14)	(15)	(16)	(17)	
1	Meningkatnya pelayanan pengelolaan sampah (UPTD Wilayah Barat/TIMUR)	Jumlah pelayanan pengelolaan sampah (UPTD Wilayah Barat/TIMUR)	bulan	12	3	3	3	3	3	3	3	3	3	12	100,00%		
		Jumlah sampah masuk ke TPA Semali	Ton	10.646,20	2.661,50	2.661,50	2.661,50	2.661,50	2.634,85	2.825,84	1.850,16	2.489,93	9.800,78	92,06%	Sebagian besar kondisi kontainer sampah rusak dan belum dapat diperbaiki. Bahkan ada 4 kontainer yang tidak dapat digunakan	1. Koordinasi dengan penyedia sarpras persampahan (Bidang PPKLHPP); 2. Sedang proses pengajuan proposal guna bantuan CSR dari pihak lain.	
		Jumlah kecamatan terlayani	kec.	13	13	13	13	13	13	13	13	13	13	13	100,00%	Adanya permintaan layanan angkut sampah dari masyarakat yang belum terpenuhi	Bekerjasama dengan TPS3R
		Jumlah desa/kelurahan terlayani	desa/ kel.	44	44	44	44	44	44	44	44	44	44	44	100,00%	Adanya permintaan layanan angkut sampah dari masyarakat yang belum terpenuhi	Bekerjasama dengan TPS3R
		Jumlah TPS terpelihara	unit	130	130	130	130	130	130	130	130	130	130	130	100,00%	3 Landasan overload (TPS Ayah Makmur, TPS Wonoyoso, TPS MAN Semono)	Perluasan atau penambahan kontainer serta penambahan frekuensi dalam pengangkutan sampah
		Jumlah landasan kontainer terpelihara	unit	26	26	26	26	26	26	26	26	26	26	26	100,00%	1 landasan rusak berat	Perlu pemeliharaan
		Jumlah kontainer terpelihara	unit	28	28	28	28	28	28	28	28	28	28	28	100,00%	4 Kontainer Rusak Berat	Perlu Penggantian Baru
		Jumlah Dumtruck Pengangkut sampah terpelihara	unit	5	5	5	5	5	5	5	5	5	5	5	100,00%	2 unit dumtruck sering rusak dan keropos (biaya pemeliharaan sangat tinggi)	Perlu penghapusan aset/ penggantian baru
		Jumlah Armroll Truck Terpelihara	unit	6	6	6	6	6	6	6	6	6	6	6	100,00%	1 unit Armroll rusak berat (biaya pemeliharaan sangat tinggi)	Perlu penghapusan aset/ penggantian baru
		Jumlah Kendaraan Roda tiga terpelihara	unit	3	3	3	3	3	3	3	3	3	3	3	100,00%	Kerusakan Sedang (3 unit)	Perlu penghapusan aset/ penggantian baru
	Jumlah Bulldozer terpelihara	unit	2	1	1	1	1	1	0	0	0	0	1	50,00%	1. Kerusakan Berat (1 unit) (Biaya pemeliharaan sangat tinggi)	1. Perlu penghapusan aset/ penggantian baru	
	Jumlah Excavator terpelihara	unit	1	1	1	1	1	1	1	1	1	1	1	100,00%	1. Kerusakan/keropos Bucket 2. Kenaikan harga BBM Dextite	1. Koordinasi untuk usul biaya pemeliharaan 2. Mengurangi jam operasional	

Kebumen, 14 Desember 2023

Kepala UPTD Pengelola Air Limbah dan Sampah (PALS)
Kabupaten Kebumen



ROMDLONI ABDUL HAKIM, S.T, M.T
Pembina
NIP. 19711101 199503 1 002



Mengetahui :
Kepala Dinas Lingkungan Hidup, Kelautan dan Perikanan
Kabupaten Kebumen
Drs. ASEP NURDIANA, M.Si
Pembina Utama Muda
NIP. 19730201 199311 1 001

**Pengukuran Kinerja Triwulan IV
Dinas Lingkungan Hidup Kabupaten Kebumen, Tahun 2023**

I. Data Pribadi

Nama : ACHMAD AMINUDIN WAHID, ST
 NIP : 19691109 199811 1 001
 Pangkat : Pembina
 Jabatan : Kepala Bidang Pengendalian Pencemaran dan Kerusakan Lingkungan (PPKL)

II. Uraian Pengukuran Kinerja

No.	Sasaran Program	Indikator Kinerja	Satuan	Target	Triwulan				Realisasi Triwulan ke-				Realisasi s/d Triwulan III ini	Capaian (%)	Kendala	Solusi
					I	II	III	IV	I	II	III	IV				
(1)	(2)	(3)	(4)	(5)	(6)	(7)	(8)	(9)	(10)	(11)	(12)	(13)	(14)	(15)	(16)	(17)
1	Meningkatnya kualitas lingkungan hidup	Indeks Kualitas Lingkungan Hidup (IKLH)	Indeks poin	74,19	68,17	66,00	66,00	74,19	68,17	68,17	67,63	67,16	67,16	90,52%	Adanya musim kemarau panjang akibat El Nino dan jumlah kegiatan yang menjadi sumber pencemar semakin banyak menyebabkan nilai IKA turun	Melakukan upaya pengendalian pencemaran berupa kegiatan pencegahan seperti sosialisasi, peringatan larangan pencemaran, bimbingan teknis kepada kegiatan sumber pencemaran air
2	Meningkatnya penanganan keanekaragaman hayati daerah	Persentase penanganan keanekaragaman hayati daerah	%	33,33	8,14	17,54	26,39	33,33	36,67	40,00	33,33	36,67	36,67	110,01%		
3	Meningkatnya kegiatan usaha yang memiliki ijin pengelolaan LB3	Persentase kegiatan usaha yang memiliki ijin pengelolaan LB3	%	40,00	27,00	31,00	35,00	40,00	36,00	37,00	39,00	40,17	40,17	100,42%		

Kebumen, 14 Desember 2023

Kepala Bidang Pengendalian Pencemaran dan Kerusakan Lingkungan (PPKL)
Kabupaten Kebumen



ACHMAD AMINUDIN WAHID, ST
 Pembina
 NIP. 19691109 199811 1 001

**Pengukuran Kinerja Triwulan IV
Dinas Lingkungan Hidup Kabupaten Kebumen, Tahun 2023**

I. Data Pribadi

Nama : WISNADI, A.Md
 NIP : 19691111 198912 1 002
 Pangkat : Penata Tk.1
 Jabatan : Pengendali Dampak Lingkungan Ahli Muda

II. Uraian Pengukuran Kinerja

No.	Sasaran Kegiatan/ Subkegiatan	Indikator Kinerja	Satuan	Target	Triwulan				Realisasi Triwulan ke-				Realisasi s/d Triwulan III ini	Capaian (%)	Kendala	Solusi
					I	II	III	IV	I	II	III	IV				
(1)	(2)	(3)	(4)	(5)	(6)	(7)	(8)	(9)	(10)	(11)	(12)	(13)	(14)	(15)	(16)	(17)
1.	Meningkatnya jumlah sarpras pencegahan Pencemaran /sarpras laboratorium lingkungan	Jumlah Dokumen Uji Kualitas Lingkungan Hidup Dilaksanakan Terhadap Media Tanah, Air, Udara, dan Laut	Dokumen	1	0	0	0	1	0	0	0	1	1	100,00%		
		Jumlah sarpras pencegahan pencemaran/sarpras laboratorium lingkungan	paket	2	0	0	0	2	0	0	0	3	3	150,00%	Belum ada anggaran di DPA	Sudah dianggarkan pada DPPA Subkegiatan Pengelolaan Laboratorium
	Pembelian alat Laboratorium Lingkungan	Pembelian alat Laboratorium Lingkungan	paket	2	0	0	0	0	0	0	0	3	3	150,00%	Belum ada anggaran di DPA	Sudah dianggarkan pada DPPA Subkegiatan Pengelolaan Laboratorium
		Penyusunan laporan pengujian air	laporan	1	0	0	0	1	0	0	0	1	1	100,00%		
		Penyusunan laporan pengujian udara	laporan	1	0	0	0	1	0	0	0	1	1	100,00%		
		Penyusunan data IKL Kabupaten Kebumen	kali	1	0	0	0	1	0	0	0	1	1	100,00%		
		Tetrsedianya laporan IKLH	Dokumen	1	0	0	0	1	0	0	0	1	1	100,00%		
2.	Meningkatnya Jumlah penanganan emisi gas rumah kaca	Jumlah Dokumen Hasil Koordinasi dan Sinkronisasi Inventarisasi Gas Rumah Kaca dari Sektor Lingkungan Hidup yang Dilaksanakan	Dokumen	1	0	0	1	0	0	0	0	1	1	100,00%		
		Jumlah penanganan emisi gas rumah kaca	dokumen	1	0	0	1	0	0	0	0	1	1	100,00%		
3.	Meningkatnya pelayanan laboratorium lingkungan hidup	Jumlah bulan pelayanan laboratorium lingkungan hidup	bulan	12	3	3	3	3	3	3	3	3	12	100,00%		
		Jumlah Pengambilan Contoh Uji, Pengujian Parameter Kualitas Lingkungan dan Dokumen Mutu yang Dilaksanakan	Dokumen	500	64	149	150	137	285	285	273	17	860	172,00%		

No.	Sasaran Kegiatan/ Subkegiatan	Indikator Kinerja	Satuan	Target	Triwulan				Realisasi Triwulan ke-				Realisasi s/d Triwulan III ini	Capaian (%)	Kendala	Solusi
					I	II	III	IV	I	II	III	IV				
(1)	(2)	(3)	(4)	(5)	(6)	(7)	(8)	(9)	(10)	(11)	(12)	(13)	(14)	(15)	(16)	(17)
4.	Meningkatnya jumlah fasilitas pendampingan dan penyuluhan pengendalian polusi pencemaran dan sarpras informasi lingkungan	Jumlah fasilitas pendampingan dan penyuluhan pengendalian polusi pencemaran dan sarpras informasi lingkungan	paket	1	0	1	1	0	0	2	0	0	2	200,00%	untuk papan informasi penanggulangan pencemaran dan papan edukasi pendukung program Geopark Kebumen dibutuhkan tambahan anggaran	
		Jumlah Laporan Sosialisasi Informasi Peringatan Pencemaran dan/atau Kerusakan Lingkungan Hidup pada Masyarakat di Kabupaten/Kota yang Dilaksanakan	Laporan	1	0	1	1	0	0	2	0	0	2	200,00%		
		Jumlah kegiatan penyuluhan polusi dan pencemaran lingkungan	kali	1	0	1	0	0	0	2	0	0	2	200,00%		
5.	Meningkatnya jumlah IPAL industri kecil yang dibangun	Jumlah IPAL industri kecil yang dibangun	paket	0	0	0	0	0	0	0	0	0	0	0,00%	Belum ada anggaran pembangunan IPAL industri kecil	Mengusulkan ke APBD Kabupaten atau provinsi terhadap DED pembangunan IPAL yang sudah ada
		Jumlah Sumber Pencemar dan/atau Kerusakan Lingkungan Hidup yang Dihentikan	Titik	4	0	2	2	0	0	2	2	0	4	100,00%	Belum ada anggaran pembangunan IPAL industri kecil	Melakukan koordinasi persetujuan teknik dan pembinaan terhadap pelaku usaha yang terkena aduan pencemaran lingkungan
6.	Meningkatnya jumlah fasilitas dan pembinaan pengelolaan B3	Jumlah fasilitas dan pembinaan pengelolaan B3	kali	4	0	2	2	0	0	0	4	1	5	125,00%		
		Jumlah Fasilitas Persetujuan/Izin Penyimpanan sementara Limbah B3 yang Dilaksanakan Melalui Sistem Pelayanan Perizinan Berusaha Terintegrasi Secara Elektronik	Dokumen	4	0	2	2	0	0	0	4	1	5	125,00%		
7.	Meningkatnya kegiatan verifikasi limbah B3	Jumlah kegiatan verifikasi limbah B3	kali	26	0	6	10	10	6	6	8	6	26	100,00%		

No.	Sasaran Kegiatan/ Subkegiatan	Indikator Kinerja	Satuan	Target	Triwulan				Realisasi Triwulan ke-				Realisasi s/d Triwulan III	Capaian (%)	Kendala	Solusi
					I	II	III	IV	I	II	III	IV				
(1)	(2)	(3)	(4)	(5)	(6)	(7)	(8)	(9)	(10)	(11)	(12)	(13)	(14)	(15)	(16)	(17)
		Jumlah Laporan Kegiatan Verifikasi Lapangan Pemenuhan Komitmen Persetujuan/Izin Penyimpanan sementara dan Pengumpulan Limbah B3	Laporan	26	0	6	10	10	6	6	8	6	26	100,00%		

Mengetahui :
Kepala Bidang Pengendalian Pencemaran dan
Kabupaten Kebumen




ACHMAD AMINUDIN WAHID, ST.
Pembina
NIP. 19691109 199811 1 001



Kebumen, 14 Desember 2023

Pengendali Dampak Lingkungan Ahli Muda Dinas Lingkungan Hidup, Kelautan dan Perikanan
Kabupaten Kebumen



WISNADI, A. Md
Penata Tk. 1
NIP. 19691111 198912 1 002

Pengukuran Kinerja Triwulan IV
Dinas Lingkungan Hidup Kabupaten Kebumen, Tahun 2023

I. Data Pribadi

Nama : WARTIKA, S.T, M.M
 NIP : 19710615 199203 1 007
 Pangkat : Pembina
 Jabatan : Kepala UPTD Laboratorium Lingkungan

II. Uraian Pengukuran Kinerja

No.	Sasaran Kegiatan/ Subkegiatan	Indikator Kinerja	Satuan	Target	Triwulan				Realisasi Triwulan ke-				Realisasi s/d Triwulan III ini	Capaian (%)	Kendala	Solusi
					I	II	III	IV	I	II	III	IV				
(1)	(2)	(3)	(4)	(5)	(6)	(7)	(8)	(9)	(10)	(11)	(12)	(13)	(14)	(15)	(16)	(17)
1	Meningkatnya pelayanan laboratorium lingkungan hidup	Jumlah bulan pelayanan laboratorium lingkungan hidup	bulan	12	3	3	3	3	3	3	3	3	12	100,00%		
		Jumlah Pengambilan Contoh Uji, Pengujian Parameter Kualitas Lingkungan dan Dokumen Mutu yang Dilaksanakan	dokumen	500	64	149	150	137	285	285	273	17	860	172,00%	Kekurangan reagen dan pengaman listrik peralatan elektronik lab (stabilizer/ UPS)	Sudah diusulkan anggaran tambahan untuk pemeliharaan peralatan dan reagen
		Jumlah pengambilan sampel uji kualitas air sungai untuk data IKLH dalam setahun	Titik sampel	50	10	15	10	15	10	15	10	15	50	100,00%		
		Jumlah dokumen hasil uji kualitas air sungai data IKLH dalam setahun	dok.	50	10	15	10	15	10	15	10	15	50	100,00%		
		Jumlah dokumen uji kualitas air yang <i>terverifikasi</i> pada aplikasi IKLH Kementerian LHK dalam setahun	dok.	50	0	10	15	25	0	0	22	28	50	100,00%		
		Jumlah pengambilan sampel uji kualitas udara ambien untuk data IKLH dalam setahun	titik sampel	8	0	4	0	4	0	0	8	0	8	100,00%		
		Jumlah dokumen hasil uji kualitas udara ambien data IKLH dalam setahun	dok.	8	0	4	0	4	0	0	8	0	8	100,00%		
		Jumlah dokumen hasil uji kualitas udara ambien yang <i>terverifikasi</i> pada aplikasi IKLH KLHK dalam setahun	dok.	8	0	4	0	4	0	0	8	0	8	100,00%		
		Tersedianya data uji kualitas air dan data uji kualitas udara ambien untuk perhitungan IKLH Kabupaten/ Kota dalam setahun	dok.	58	10	19	10	19	10	15	18	15	58	100,00%		

No.	Sasaran Kegiatan/ Subkegiatan	Indikator Kinerja	Satuan	Target	Triwulan				Realisasi Triwulan ke-				Realisasi s/d Triwulan III/2023	Capaian (%)	Kendala	Solusi
					I	II	III	IV	I	II	III	IV				
(1)	(2)	(3)	(4)	(5)	(6)	(7)	(8)	(9)	(10)	(11)	(12)	(13)	(14)	(15)	(16)	(17)
2.	Tersedianya sampel uji kualitas air (air tanah, air sungai dan air limbah) permintaan pelanggan laboratorium	Jumlah sampel uji kualitas air (air tanah, air sungai dan air limbah) permintaan pelanggan laboratorium	titik sampel	407	50	120	135	102	221	250	250	2	723	177,64%		
		Jumlah sampel uji kualitas udara ambien permintaan pelanggan	titik sampel	35	4	10	5	16	54	20	5	0	79	225,71%		
		Jumlah dokumen hasil uji kualitas air (air tanah, air sungai dan air limbah) pelanggan laboratorium	dok.	407	50	120	135	102	221	250	250	2	723	177,64%		
		Jumlah dokumen hasil uji kualitas udara ambien pelanggan laboratorium	dok.	35	4	10	5	16	54	20	5	0	79	225,71%		

Kebumen, 14 Desember 2023

Kepala UPTD Laboratorium Lingkungan
Kabupaten Kebumen

WARTIKA, S.T., M.M
Pembina
NIP. 19710615 199203 1 007

Mengetahui :
Kepala Dinas Lingkungan Hidup, Kelautan dan Perikanan
Kabupaten Kebumen

Drs. ASEP NURDIANA, M.Si.
Pembina Utama Muda
NIP. 19730201 199311 1 001

**Pengukuran Kinerja Triwulan IV
Dinas Lingkungan Hidup Kabupaten Kebumen, Tahun 2023**

I. Data Pribadi

Nama : ASIFUDIN, S.T, M.T
 NIP : 19790303 201001 1 013
 Pangkat : Penata Tk. I
 Jabatan : Pengendali Dampak Lingkungan Ahli Muda

II. Uraian Pengukuran Kinerja

No.	Sasaran Kegiatan/ Subkegiatan	Indikator Kinerja	Satuan	Target	Triwulan				Realisasi Triwulan ke-				Realisasi s/d Triwulan III ini	Capaian (%)	Kendala	Solusi
					I	II	III	IV	I	II	III	IV				
(1)	(2)	(3)	(4)	(5)	(6)	(7)	(8)	(9)	(10)	(11)	(12)	(13)	(14)	(15)	(16)	(17)
1.	Meningkatnya Koordinasi dan Sinkronisasi Penghentian Sumber Pencemaran	Jumlah Dokumen Hasil Koordinasi dan Sinkronisasi Penghentian Sumber Pencemaran Kewenangan Pemerintah dan/atau Provinsi dan/atau Sektor Lain hingga Terhentinya Sumber Pencemaran yang Dilaksanakan	Dokumen	4	0	1	3	0	0	1	3	0	4	100,00%		
		Jumlah kegiatan Sosialisasi dan pendampingan pengelolaan limbah industri kecil	Paket	4	0	1	3	0	0	1	3	0	4	100,00%		
2.	Meningkatnya Koordinasi, Sinkronisasi dan Pelaksanaan Rehabilitasi	Jumlah Dokumen Hasil Koordinasi, Sinkronisasi dan Pelaksanaan Rehabilitasi	Dokumen	1	0	0	0	1	0	0	0	1	1	100,00%		
		Jumlah fasilitasi pembinaan, sosialisasi dan pendampingan konservasi lingkungan, kampung iklim, forum pegiat lingkungan/forum DAS/mangroove dan Sarpras tanaman konservasi	paket	11	2	5	1	3	2	4	0	4	10	90,91%		
		Jumlah Fasilitasi Program Pembentukan Kampung Iklim	lokasi	1	1	0	0	0	0	1	0	0	1	100,00%		
		Jumlah Paket Penyediaan Bibit Tanaman Buah	paket	1	0	1	0	0	0	1	0	0	1	100,00%		
		Jumlah Belanja Bibit Tanaman Pakan Lebah Klanceng	paket	1	0	0	1	0	0	0	0	1	1	100,00%		
		Jumlah Paket Bantuan Bibit Tanaman Konservasi Pesisir	paket	1	0	1	0	0	0	1	0	0	1	100,00%		

No.	Sasaran Kegiatan/ Subkegiatan	Indikator Kinerja	Satuan	Target	Triwulan				Realisasi Triwulan ke-				Realisasi s/d Triwulan III ini	Capaian (%)	Kendala	Solusi
					I	II	III	IV	I	II	III	IV				
(1)	(2)	(3)	(4)	(5)	(6)	(7)	(8)	(9)	(10)	(11)	(12)	(13)	(14)	(15)	(16)	(17)
		Jumlah paket Penyediaan Sarpras Budidaya Lebah (Stup isi lebah lokal)	paket	1	0	0	1	0	0	0	0	1	1	100,00%		
		Jumlah Peringatan Hari LH	kali	1	0	1	0	0	0	1	0	0	1	100,00%		
		Tertindaknya kegiatan Pelatihan Pengembangan Argobisnis Terpadu	lokasi	1	1	0	0	0	1	0	0	0	1	100,00%		
		Tertindaknya Seminar/Pertemuan Pemerhati Lingkungan	kali	1	0	0	0	1	1	0	0	0	1	100,00%		
		Jumlah Kegiatan Sosialisasi Konservasi Lahan Atau Penanaman	Lokasi /kali	1	0	0	1	0	0	0	0	1	1	100,00%		
		Penelitian Calon Lokasi Penyelesaian Penguasaan Tanah dalam rangka penataan kawasan hutan	Paket/ dokumen	1	0	0	0	1	0	0	0	1	1	100,00%		
3.	Meningkatnya Koordinasi, Sinkronisasi dan Pelaksanaan Restorasi	Jumlah Dokumen Hasil Koordinasi, Sinkronisasi dan Pelaksanaan Restorasi	Dokumen	5	0	1	1	3	0	1	1	3	5	100,00%		
		Jumlah Fasiltiasi Pembinaan/Sosialisasi dan Rencana Aksi/Demplot Pelestarian Sumber Daya Genetik dan HCPSN	paket	5	0	1	1	3	0	1	1	3	5	100,00%		
		Jumlah paket Belanja Bibit Kebun Plasma Nuffah	paket	1	0	0	1	0	0	0	1	0	1	100,00%		
		Jumlah Kegiatan Peringatan HCPSN	kali	1	0	0	0	1	0	0	0	1	1	100,00%		
		Jumlah kegiatan Sosialisasi RIP Kehati	kali	1	0	0	0	1	0	0	0	1	1	100,00%		
		Kegiatan penanaman untuk restorasi lahan	kali	2	0	0	0	2	0	1	0	1	2	100,00%		
4.	Meningkatnya pelaksanaan pendampingan Kelembagaan kehati daerah	Jumlah Orang yang Meningkatkan Kapasitasnya dalam Pengelolaan Keanekaragaman Hayati	Orang	50	0	50	0	0	50	0	0	0	50	100,00%		
		Jumlah pendampingan kelembagaan kehati daerah	paket	1	0	0	1	0	1	0	0	0	1	100,00%		

No.	Sasaran Kegiatan/ Subkegiatan	Indikator Kinerja	Satuan	Target	Triwulan				Realisasi Triwulan ke-				Realisasi s/d Triwulan III ini	Capaian (%)	Kendala	Solusi
					I	II	III	IV	I	II	III	IV				
(1)	(2)	(3)	(4)	(5)	(6)	(7)	(8)	(9)	(10)	(11)	(12)	(13)	(14)	(15)	(16)	(17)
5.	Meningkatnya Pengelolaan Sarana dan Prasarana Keanekaragaman Hayati	Jumlah pengelolaan keanekaragaman hayati	paket	1	0	1	0	0	0	2	0	2	4	400,00%		
		Jumlah Sarana dan Prasarana Keanekaragaman Hayati yang Dikelola	Unit	1	0	1	0	0	0	0	0	1	1	100,00%		
		Terlaksananya Pengadaan Bibit Tanaman Pakan Walet	paket	1	0	1	0	0	0	1	0	0	1	100,00%		
		Terlaksananya Pengadaan Bibit Tanaman Pendukung Taman Kehati	Paket	1	0	1	0	0	0	1	0	0	1	100,00%		
		Terlaksananya Penyusunan Data Base Sumber Daya Genetik Tumbuhan dan Satwa Lokal	dokumen	1	0	0	0	1	0	0	0	1	1	100,00%		
	Jumlah Pelatihan/ Sosialisasi/Pembinaan Pengelolaan Sarpras Kehati	kali/unit	1	0	0	1	0	0	0	0	1	1	100,00%			

Mengetahui :
Kepala Bidang Pengendalian Pencemaran dan
Kabupaten Kebumen



ACHMAD AMINUDIN WAHID, ST.
Pembina
NIP. 19691109 199811 1 001

Kebumen, 14 Desember 2023

Pengendali Dampak Lingkungan Ahli Muda
Kabupaten Kebumen



ASIFUDIN, S.T., M.T.
Penata Tk. I

NIP. 19790303 201001 1 013

Pengukuran Kinerja Triwulan IV
Dinas Lingkungan Hidup Kabupaten Kebumen, Tahun 2023

I. Data Pribadi

Nama : ACHMAD NUROCHIM, S.T
NIP : 19800101 201403 1 001
Pangkat : Penata
Jabatan : Pengendali Dampak Lingkungan Ahli Muda

II. Uraian Pengukuran Kinerja

No.	Sasaran Kegiatan/ Subkegiatan	Indikator Kinerja	Satuan	Target	Triwulan				Realisasi Triwulan ke-				Realisasi s/d Triwulan III ini	Capaian (%)	Kendala	Solusi
					I	II	III	IV	I	II	III	IV				
(1)	(2)	(3)	(4)	(5)	(6)	(7)	(8)	(9)	(10)	(11)	(12)	(13)	(14)	(15)	(16)	(17)
1	Pengelolaan Ruang Terbuka Hijau (RTH)	Jumlah bulan penataan dan pemeliharaan RTH	bulan	12	3	3	3	3	3	3	3	3	12	100,00%		
		Luas RTH yang Dikelola Lingkup Kewenangan Kabupaten/Kota	Ha	731,99	182,99	183	183	183	0,00	669,14	0,00	874,73	874,73	119,50%	Perbedaan luasan Ibukota kabupaten menurut data lama	Sudah diusulkan pada anggaran tahun 2025 untuk paket pengadaan pemetaan/ inventarisasi RTH kabupaten Kebumen
		Luas RTH Publik Kabupaten Kebumen 2023 (SIPSN)	Km2	314,70	78,68	78,68	78,68	78,68	0,00	313,93	0,00	314,66	314,70	100,00%		
		Luas Wilayah Kabupaten Kebumen (SIPSN)	Km2	1.281,11	1.281,11	1.281,11	1.281,11	1.281,11	1.281,11	1.281,11	1.281,11	1.281,11	1.281,11	100,00%		
		Persentase RTH Kabupaten Kebumen 2023 (SIPSN)	%	24,56	6,14	6,13	6,12	6,12	0,00	24,50	0,00	24,56	24,56	99,99%		
		Luas RTH Publik <i>Ibukota</i> Kabupaten 2023 (SIPSN)	Km2	7,22	1,81	1,81	1,81	1,81	0,00	6,69	0,00	8,75	8,75	121,14%		
		Luas Wilayah <i>Ibukota</i> Kabupaten Tahun 2023 (SIPSN)	Km2	42,04	42,04	42,04	42,04	42,04	42,04	42,04	42,04	42,04	42,04	100,00%		
		Prosentase RTH <i>Ibukota</i> Kabupaten Kebumen Tahun 2023 (SIPSN)	%	17,18	4,29	4,29	4,29	4,29	0,00	15,92	0,00	20,81	20,81	121,14%		
		Terawatnya taman Kota	Lokasi	7	1,75	1,75	1,75	1,75	1,75	1,75	1,75	1,75	7	100,00%		
		Terawatnya Alun-alun Kebumen, Karanganyar, Gombong, Prembun	Lokasi	5	1,25	1,25	1,25	1,25	1,25	1,25	1,25	1,25	5	100,00%		
		Terawatnya Hutan Perkotaan	Lokasi	2	0,5	0,5	0,5	0,5	0,5	0,5	0,5	0,5	2	100,00%		

No.	Sasaran Kegiatan/ Subkegiatan	Indikator Kinerja	Satuan	Target	Triwulan				Realisasi Triwulan ke-				Realisasi s/d Triwulan III ini	Capaian (%)	Kendala	Solusi
					I	II	III	IV	I	II	III	IV				
(1)	(2)	(3)	(4)	(5)	(6)	(7)	(8)	(9)	(10)	(11)	(12)	(13)	(14)	(15)	(16)	(17)
		Terawatnya Taman median jalan dan turus jalan	Lokasi	1	0,25	0,25	0,25	0,25	0,25	0,25	0,25	0,25	1	100,00%		
		Terawatnya Pohon-pohon ayoman jalan	lokasi	22	5,5	5,5	5,5	5,5	4	4	4	4	16	72,73%	Keterbatasan Sarpras untuk pemrunggulan/ penanganan pohon ayoman (Truck tangga/ sky lift dan dumctruck untuk pengangkutan)	Pengajuan penambahan armada Truck Tangga dan Dumtruck untuk pengangkutan sisa pemrunggulan/ penanganan pohon
		Terawatnya Tempat Pemakaman Umum	Lokasi	13	3,25	3,25	3,25	3,25	3,25	3,25	3,25	3,25	13	100,00%		
		Terawatnya kendaraan pengelolaan RTH (Truck tangga 1 unit, Truck Tangki Air 1 unit, Mobil Pickup 1 unit, Motor operasional taman roda dua 5 unit, motor roda tiga/ Viar 3 unit)	unit	11	3	3	3	2	3	3	3	2	11	100,00%		
		Terawatnya alat operasional pengelolaan RTH (Mesin Chainsaw 10 unit, mesin potong rumput 9 unit, Pompa air 5 unit)	unit	24	6	6	6	6	6	6	6	6	24	100,00%		



Kebumen, 14 Desember 2023

Pengendali Dampak Lingkungan Ahli Muda
Kabupaten Kebumen

ACHMAD NUROCHIM, S.T
Penata
NIP. 19800101 201403 1 001

**Pengukuran Kinerja Triwulan IV
Dinas Lingkungan Hidup Kabupaten Kebumen, Tahun 2023**

I. Data Pribadi

Nama : YOCHANES AGUNG PAMUDJI, S.Sos.,M.M.
 NIP : 19790608 199803 1 004
 Pangkat : Pembina
 Jabatan : Kepala Bidang Perikanan Budidaya

II. Uraian Pengukuran Kinerja

No.	Sasaran Program	Indikator Kinerja	Satuan	Target	Triwulan				Realisasi Triwulan ke-				Realisasi s/d Triwulan III/ni	Capaian (%)	Kendala	Solusi
					I	II	III	IV	I	II	III	IV				
(1)	(2)	(3)	(4)	(5)	(6)	(7)	(8)	(9)	(10)	(11)	(12)	(13)	(14)	(15)	(16)	(17)
1	Meningkatnya produksi perikanan budidaya	Persentase Peningkatan Nilai Produksi Perikanan Budidaya	%	15,00	3,00	2,25	4,50	5,25	3,74	3,80	4,29	4,80	16,64	110,95%	Kendati produksi Budidaya Kab. Kebumen melampaui target pencapaian, namun Pembenuhan Ikan Kab. Kebumen masih terkendala Kondisi cuaca dan debit air tahun 2023 kurang	Peningkatan intensifikasi pemeliharaan pasca pemijahan

Mengetahui :
 Kepala Dinas Lingkungan Hidup, Kelautan dan Perikanan
 Kabupaten Kebumen



Drs. ASEP NURDIANA, M.Si.
 Pembina Utama Muda
 NIP. 19730201 199311 1 001

Kebumen, 14 Desember 2023

Kepala Bidang Perikanan Budidaya
 Kabupaten Kebumen

YOCHANES AGUNG PAMUDJI, S.Sos.,M.M.
 Pembina
 NIP. 19790608 199803 1 004

Pengukuran Kinerja Triwulan IV
Dinas Lingkungan Hidup Kabupaten Kebumen, Tahun 2023

I. Data Pribadi

Nama : TITI INDARTI, S.Si
NIP : 19741117 200605 2 001
Pangkat : Penata Tk. I
Jabatan : Analisis Akuakultur Ahli Muda

II. Uraian Pengukuran Kinerja

No.	Sasaran Kegiatan/ Subkegiatan	Indikator Kinerja	Satuan	Target	Triwulan				Realisasi Triwulan ke-				Realisasi s/d Triwulan III ini	Capaian (%)	Kendala	Solusi
					I	II	III	IV	I	II	III	IV				
(1)	(2)	(3)	(4)	(5)	(6)	(7)	(8)	(9)	(10)	(11)	(12)	(13)	(14)	(15)	(16)	(17)
1.	Terjaminnya Ketersediaan Sarana Pembudidayaan Ikan Dalam 1 (satu) daerah Kabupaten/ Kota	jumlah kelompok pembudidaya ikan (POKDAKAN) yang mendapatkan fasilitasi sarana budidaya ikan	kelompok	41	3	10	16	12	3	2	16	20	41	100,00%		
		Jumlah Sarana Pembudidayaan Ikan dalam 1 (Satu) Daerah Kabupaten/Kota	Unit	41	3	10	16	12	3	2	16	20	41	100,00%		
		Jumlah total benih ikan yang disediakan/ dihibahkan	ribu ekor	430,30	18,00	138,50	133,80	140,00	18,00	30,50	132,80	249,00	430,30	100,00%		
		Jumlah produksi perikanan budidaya	ton	3.417,30	681,25	989,38	934,89	811,78	827,51	886,38	806,87	933,18	3.453,93	101,07%		
		Jumlah Nilai produksi perikanan budidaya	Milyar rupiah	150,27	29,96	43,51	41,11	35,70	37,51	38,07	43,02	33,81	152,42	101,43%		

Mengetahui :
Kepala Bidang Perikanan Budidaya
Kabupaten Kebumen



YOCHANES AGUNG PAMUDJI, S.Sos.,M.M.
Pembina
NIP. 19790608 199803 1 004

Kebumen, 14 Desember 2023

Analisis Akuakultur Ahli Muda
Kabupaten Kebumen



TITI INDARTI, S.Si
Penata Tk. I
NIP. 19741117 200605 2 001

Pengukuran Kinerja Triwulan IV
Dinas Lingkungan Hidup Kabupaten Kebumen, Tahun 2023

I. Data Pribadi

Nama : M. MUSRIANTO, SST, MPSSp
NIP : 19760822 199903 1 005
Pangkat : Pembina
Jabatan : Analisis Akuakultur Ahli Muda

II. Uraian Pengukuran Kinerja

No.	Sasaran Kegiatan/ Subkegiatan	Indikator Kinerja	Satuan	Target	Triwulan				Realisasi Triwulan ke-				Realisasi s/d Triwulan III ini	Capaian (%)	Kendala	Solusi	
					I	II	III	IV	I	II	III	IV					
(1)	(2)	(3)	(4)	(5)	(6)	(7)	(8)	(9)	(10)	(11)	(12)	(13)	(14)	(15)	(16)	(17)	
1.	Meningkatnya Penyediaan Prasarana Pembudidayaan Ikan dalam 1 (Satu) Daerah Kabupaten/Kota	Jumlah Prasarana Pembudidayaan Ikan dalam 1 (Satu) Daerah Kabupaten/Kota	Unit	1	0	0	1	0	0	0	1	0	1	100,00%			
		jumlah prasarana pembudidaya ikan kabupaten yang dibangun/direhabilitasi	lokasi	1	0	0	1	0	0	0	0	1	0	1	100,00%		
		Renovasi/Rehabilitasi Pagar dan Fasilitas Fungsional Lainnya di BBI Pringtutul	unit	1	0	0	1	0	0	0	0	1	0	1	100,00%		
	Renovasi/ Rehabilitasi Pasar Ikan	unit	0	0	0	0	0	0	0	0	0	0	0	#DIV/0!	Belum ada anggaran dari APBD	Mengusulkan Pelaksanaan pada tahun anggaran 2025	
	Renovasi/ Rehabilitasi Tambak Dinas	unit	0	0	0	0	0	0	0	0	0	0	0	#DIV/0!	Belum ada anggaran dari APBD	Mengusulkan Pelaksanaan pada tahun anggaran 2025	
2.	Meningkatnya Jumlah kelompok pembudidaya ikan (pokdakan) yang mendapatkan pembinaan dan pemantauan	jumlah kelompok pembudidaya ikan (pokdakan) yang mendapatkan pembinaan dan pemantauan	kelompok	68	35	12	12	9	35	7	17	9	68	100,00%			
		Jumlah Pembudidaya yang Memperoleh Pembinaan dan Pemantauan Pembudidayaan Ikan di Darat	Orang	340	35	110	110	85	35	70	170	70	345	101,47%			

Kebumen, 14 Desember 2023

Analisis Akuakultur Ahli Muda
Kabupaten Kebumen

(Signature)
M. MUSRIANTO, SST, MPSSp
Pembina
NIP. 19760822 199903 1 005

Mengetahui :
Kepala Bidang Perikanan Budidaya
Kabupaten Kebumen

(Signature)
YOCHANES AGUNG PAMUDJI, S.Sos.,M.M.
Pembina
NIP. 19790608 199803 1 004



Pengukuran Kinerja Triwulan IV
Dinas Lingkungan Hidup Kabupaten Kebumen, Tahun 2023

I. Data Pribadi

Nama : PRACOYO, S.Pt, M.Pt
 NIP : 19710102 200003 1 002
 Pangkat : Pembina
 Jabatan : Analis Pasar Hasil Perikanan Ahli Muda

II. Uraian Pengukuran Kinerja

No.	Sasaran Kegiatan/ Subkegiatan	Indikator Kinerja	Satuan	Target	Triwulan				Realisasi Triwulan ke-				Realisasi s/d Triwulan III ini	Capaian (%)	Kendala	Solusi
					I	II	III	IV	I	II	III	IV				
(1)	(2)	(3)	(4)	(5)	(6)	(7)	(8)	(9)	(10)	(11)	(12)	(13)	(14)	(15)	(16)	(17)
1.	Meningkatnya Jumlah Tanda Daftar Usaha Perikanan Budidaya yang diterbitkan	Jumlah Rekomendasi Perizinan Berusaha bagi Pembudi Daya Ikan Kecil yang Menjadi Kewenangan Kabupaten/Kota	Rekomendasi	105	25	25	27	28	24	27	23	32	106	100,95%		
		Jumlah Tanda Daftar Usaha Perikanan Budidaya yang diterbitkan	dokumen	50	15	15	7	13	15	15	13	29	72	144,00%		
		Jumlah kelompok pembudidaya ikan (POKDAKAN) sampai dengan tahun 2023	Kelompok	1.096	1.061	1.076	1.083	1.096	1.061	1.076	1.089	1.118	1.118	102,01%		
		Tersedianya data/ laporan kelompok pembudidaya ikan (Pokdakan) sampai dengan tahun 2023	dokumen	1	0	0	0	1	0	0	0	1	1	100,00%		
2.	Meningkatnya Jumlah Perencanaan, Pengembangan, Pemanfaatan dan Perlindungan Lahan untuk Pembudidayaan Ikan di Darat	jumlah balai benih ikan (BBI) dan tambak dinas yang mendapat sarana operasional	lokasi	3	0,75	0,75	0,75	0,75	0,75	0,75	0,75	0,75	3	100,00%		
		Luas Lahan untuk Pembudidayaan Ikan di Darat yang Direncanakan, Dikembangkan, Dimanfaatkan dan Dilindungi	Ha	4,09	1,02	1,02	1,02	1,03	1,02	1,02	1,02	1,03	4,09	100,00%		
	Jumlah Produksi kegiatan pembenihan di Balai Benih Ikan (BBI) Pringtutul	juta ekor	2,45	1	1,45	2	1	0,52	0,26	0,04	0,3	1,12	45,71%	1) Debit air turun karena ada perbaikan irigasi dan karena musim kemarau 2) Kolam pembenihan banyak yang bocor 3) Induk banyak yang afkir 4) Kondisi alam kurang mendukung untuk pemijahan dan penetasan telur	1) Meningkatkan debit air 2) Perbaiki kolam/ penambalan 3) Memacu pertumbuhan induk pengganti 4) Meningkatkan Kualitas Proses Penetasan Telur	

No.	Sasaran Kegiatan/ Subkegiatan	Indikator Kinerja	Satuan	Target	Triwulan				Realisasi Triwulan ke-				Realisasi s/d Triwulan III ini	Capaian (%)	Kendala	Solusi
					I	II	III	IV	I	II	III	IV				
(1)	(2)	(3)	(4)	(5)	(6)	(7)	(8)	(9)	(10)	(11)	(12)	(13)	(14)	(15)	(16)	(17)
		Nilai produksi benih Ikan di BBI Pringtutul	juta rupiah	88,92	20,00	28,92	20,00	20,00	13,80	21,50	8,20	19,00	62,50	70,29%	1) Debit air turun karena ada perbaikan irigasi dan karena musim kemarau 2) Kolam pembenihan banyak yang bocor 3) Induk banyak yang afkir 4) Kondisi alam kurang mendukung untuk pemijahan dan penetasan telur	1) Meningkatkan debit air 2) Perbaiki kolam/ penambalan 3) Memacu pertumbuhan induk pengganti 4) Meningkatkan Kualitas Proses Penetasan Telur
		Jumlah produksi Benih Ikan Kabupaten Kebumen	Juta Ekor	35,47	8,87	8,87	8,87	8,87	9,36	8,78	7,98	7,21	33,33	93,96%	Kondisi cuaca dan debit air tahun 2023 kurang	Peningkatan intensifikasi pemeliharaan pasca pemijahan
		Jumlah Nilai Produksi Benih Ikan Kabupaten Kebumen	Milyar Rupiah	7,08	1,77	1,77	1,77	1,77	2,00	2,09	1,72	1,56	7,37	104,10%	33.326.739,00	
3.	Meningkatnya jumlah kelompok pembudidaya ikan (pokdakan) dan UPR yang mendapatkan fasilitas pengelolaan kesehatan ikan	Jumlah Lingkungan Budidaya dalam 1 (Satu) Daerah Kabupaten/Kota yang Teruji Melalui Pengelolaan Kesehatan Ikan	Dokumen	50	12	12	14	12	14	12	14	29	69	138,00%	33,33	
		jumlah kelompok pembudidaya ikan (pokdakan) yang mendapatkan pengawasan kesehatan lingkungan pembudidaya ikan	kelompok	50	12	12	14	12	12	12	14	10	48	96,00%	Usulan uji kesehatan ikan di tingkat kelompok menurun	1. Pembinaan tentang pentingnya kesehatan ikan untuk peningkatan produksi hasil perikanan 2. Menambah jumlah kelompok yang akan diambil sampel uji kesehatan ikannya

Kebumen, 14 Desember 2023

Mengetahui :
Kepala Bidang Perikanan Budidaya
Kabupaten Kebumen



Analisis Pasar Hasil Perikanan Ahli Muda
Kabupaten Kebumen

PRACOYO, S.Pt, M.Pt
Pembina
NIP. 19710102 200003 1 002

**Pengukuran Kinerja Triwulan IV
Dinas Lingkungan Hidup Kabupaten Kebumen, Tahun 2023**

I. Data Pribadi


Nama : YUNIASIH ARI WIDIATI, S.St.Pi
NIP : 19720609 199903 2 007
Pangkat : Penata Tingkat I
Jabatan : Kepala Bidang Perikanan Tangkap

II. Uraian Pengukuran Kinerja

No.	Sasaran Program/ Kegiatan	Indikator Kinerja	Satuan	Target	Triwulan				Realisasi Triwulan ke-				Realisasi s/d Triwulan III ini	Capaian (%)	Kendala	Solusi
					I	II	III	IV	I	II	III	IV				
(1)	(2)	(3)	(4)	(5)	(6)	(7)	(8)	(9)	(10)	(11)	(12)	(13)	(14)	(15)	(16)	(17)
1	Meningkatnya produksi perikanan tangkap	Persentase Peningkatan Produksi Perikanan Tangkap (Ton)	%	3,75	1,13	0,56	0,75	1,31	0,00	0,00	0,00	42,23	42,23	1126,09%	Musim Ubur-ubur pada triwulan III dan IV sejumlah 43,99% (4.007,3 ton) dari hasil total produksi perikanan tangkap tahun 2023 dengan harga jual rata-rata Rp.900/Kg	Mengoptimalkan kegiatan penangkapan Ikan diluar musim ubur-ubur dengan Penyediaan Prasarana Pangkalan Pendaratan Ikan, sehingga tidak tergantung musim (musim barat dan timur)
		Jumlah produksi perikanan tangkap (Ton)	ton	9.246,23	3.698,49	1.849,25	2.034,17	1.664,32	2.591,02	1.051,87	5.959,97	3.295,17	12.898,02	139,49%		
		Nilai Produksi Perikanan Tangkap (Rp)	Milyar Rupiah	203,62	50,90	50,90	50,90	50,90	35,27	23,02	56,06	62,31	176,66	86,76%	Musim Ubur-ubur pada triwulan III dan IV sejumlah 43,99% (4.007,3 ton) dari hasil total produksi perikanan tangkap tahun 2023 dengan harga jual rata-rata Rp.900/Kg	Mengoptimalkan kegiatan penangkapan Ikan diluar musim ubur-ubur dengan Penyediaan Prasarana Pangkalan Pendaratan Ikan, sehingga tidak tergantung musim (musim barat dan timur)
2	Meningkatnya pelestarian sumberdaya perikanan pada wilayah perairan umum daratan	Cakupan Wilayah Perairan Umum Daratan yang Mendapatkan Pelestarian Sumberdaya Perikanan	%	78,57	78,57	78,57	78,57	78,57	71,43	78,57	78,57	96,43	96,43	122,73%	Sulitnya pengukuran hasil pelestarian	Pemantapan penentuan lokasi dan identifikasi lokasi yang sesuai, mengukur target nilai produksi perikanan tangkap Perairan Umum Daratan (PUD) ke Indikator program
3	Meningkatnya Nilai Produksi Usaha Perikanan	Persentase Peningkatan Nilai Produksi Usaha Perikanan	%	32,5	4,36	5,34	10,89	11,91	0,00	0,00	0,00	395,18	395,18	1215,93%	Produksi garam menurun drastis karena kerusakan thunel untuk produksi garam	Pemilihan bahan baku pembuatan thunel yang lebih tahan cuaca

Kebumen, 14 Desember 2023

Kepala Bidang Perikanan Tangkap Dinas Lingkungan Hidup, Kelautan dan Perikanan
Kabupaten Kebumen


YUNIASIH ARI WIDIATI, S.St.Pi
Penata Tingkat I
NIP. 19720609 199903 2 007



Pengukuran Kinerja Triwulan IV
Dinas Lingkungan Hidup Kabupaten Kebumen, Tahun 2023

I. Data Pribadi

Nama : ABDUL HARIS, S.St.PI
 NIP : 19731020 199403 1 005
 Pangkat : Penata Tk.I
 Jabatan : Pengelola Produksi Perikanan Tangkap Ahli Muda

II. Uraian Pengukuran Kinerja

No.	Sasaran Kegiatan/ Subkegiatan	Indikator Kinerja	Satuan	Target	Triwulan				Realisasi Triwulan ke-				Realisasi s/d Triwulan III ini	Capaian (%)	Kendala	Solusi
					I	II	III	IV	I	II	III	IV				
(1)	(2)	(3)	(4)	(5)	(6)	(7)	(8)	(9)	(10)	(11)	(12)	(13)	(14)	(15)	(16)	(17)
1.	Meningkatnya Jumlah Prasarana Tempat Pelelangan Ikan (TPI) yang dibangun/ direhabilitasi	Jumlah prasarana tempat pelelangan ikan (TPI) yang dibangun/direhabilitasi	Unit	2	0	0	2	0	0	0	0	2	2	100,00%	Refocusing anggaran sehingga hanya mencukupi untuk pembangunan satu TPI saja	Review DED Pembangunan TPI untuk Pembangunan tahun berikutnya menyesuaikan kemampuan APBD
		Jumlah Prasarana Usaha Perikanan Tangkap yang Tersedia	unit	2	0	0	2	0	0	0	0	0	2	2	100,00%	Refocusing anggaran sehingga hanya mencukupi untuk pembangunan satu TPI saja
	Review DED Pembangunan/ Rehabilitasi TPI Karangduwur	unit	1	0	0	1	0	0	0	0	0	1	1	100,00%		
	Pembangunan/ Rehabilitasi TPI Argopeni	unit	1	0	0	1	0	0	0	0	0	1	1	100,00%		
2.	Meningkatnya Jumlah Perairan Umum Daratan (PUD) yang mendapatkan pelestarian sumberdaya perikanan	Jumlah Perairan Umum Daratan (PUD) yang mendapatkan pelestarian sumberdaya perikanan	lokasi	7	0	2	0	1	0	2	0	5	7	100,00%		
		Jumlah Dokumen Hasil Pengawasan Sumber Daya Perikanan Tangkap di Wilayah Sungai, Danau, Waduk, Rawa, dan Genangan Air Lainnya yang Dapat Diusahakan dalam Kabupaten/Kota	Dokumen	7	0	2	5	0	0	2	0	5	7	100,00%		
	Jumlah Perairan Umum Daratan (PUD) yang mendapatkan pelestarian sampai saat ini	Lokasi	22	20	22	27	27	20	22	22	27	27	122,73%			

No.	Sasaran Kegiatan/ Subkegiatan	Indikator Kinerja	Satuan	Target	Triwulan				Realisasi Triwulan ke-				Realisasi s/d Triwulan III ini	Capaian (%)	Kendala	Solusi
					I	II	III	IV	I	II	III	IV				
(1)	(2)	(3)	(4)	(5)	(6)	(7)	(8)	(9)	(10)	(11)	(12)	(13)	(14)	(15)	(16)	(17)
		Jumlah produksi tangkapan Perairan Umum Daratan (PUD)	Ton	3.706,23	1.482,49	741,25	815,37	667,12	2.143,76	398,64	448,71	796,45	3.787,57	102,19%		
		Jumlah nilai produksi tangkapan Perairan Umum Daratan (PUD)	Milyar Rupiah	24,99	10,00	5,00	5,50	4,50	20,91	3,63	4,06	8,27	36,86	147,52%		

Mengetahui :
Kepala Bidang Perikanan Tangkap
Kabupaten Kebumen


YUNIASHARI WIDIATI, S.St.Pi
Penata Tingkat I
NIP. 19720609 199903 2 007

Kebumen, 14 Desember 2023

Pengelola Produksi Perikanan Tangkap Ahli Muda
Kabupaten Kebumen



ABDUL HARIS, S.St.Pi
Penata Tk.I
NIP. 19731020 199403 1 005

Pengukuran Kinerja Triwulan IV
Dinas Lingkungan Hidup Kabupaten Kebumen, Tahun 2023

I. Data Pribadi

Nama : drh. AGUS SALIM
 NIP : 19820809 200604 1 012
 Pangkat : Pembina
 Jabatan : Pengelola Produksi Perikanan Tangkap Ahli Muda
Pemberdayaan Nelayan

II. Uraian Pengukuran Kinerja

No.	Sasaran Kegiatan/ Subkegiatan	Indikator Kinerja	Satuan	Target	Triwulan				Realisasi Triwulan ke-				Realisasi s/d Triwulan III ini	Capaian (%)	Kendala	Solusi
					I	II	III	IV	I	II	III	IV				
(1)	(2)	(3)	(4)	(5)	(6)	(7)	(8)	(9)	(10)	(11)	(12)	(13)	(14)	(15)	(16)	(17)
1.	Meningkatnya fasilitas sarana usaha perikanan tangkap	Jumlah Sarana Usaha Perikanan Tangkap yang Terjamin dan Tersedia	Unit	16	0	16	0	0	0	7	9	0	16	100,00%		
		jumlah unit fasilitas sarana usaha perikanan tangkap	unit	16	0	16	0	0	0	7	9	0	16	100,00%		
2.	Meningkatnya Nelayan Kecil yang Berkembang Kapasitasnya	Jumlah kelompok usaha bersama (KUB) yang mendapat pembinaan, pendidikan dan pelatihan	kelompok	8	0	8	0	0	0	18	0	0	18	225,00%		
		Jumlah Nelayan Kecil yang Meningkatkan Kapasitasnya	Orang	30	0	30	0	0	0	90	0	0	90	300,00%		
3.	Meningkatnya Fasilitas Pembentukan dan Pengembangan Kelembagaan Nelayan Kecil	Jumlah Kelompok Nelayan Kecil yang Difasilitasi Pembentukan dan Pengembangan Kelembagaannya	Kelompok	10	2	3	3	2	7	0	0	6	13	130,00%		
		jumlah kelompok usaha bersama (KUB) yang mendapat pemantauan	kelompok	10	2	3	3	2	7	0	0	6	13	130,00%		
4.	Meningkatnya Kelompok Usaha Bersama (KUB) yang mendapatkan pembinaan, pendidikan, pelatihan dan pemantauan	Jumlah Kelompok Usaha Bersama (KUB) yang mendapatkan pembinaan, pendidikan, pelatihan dan pemantauan	Kelompok	35	4	21	6	4	7	18	0	6	31	88,57%	Penyesuaian ketersediaan anggaran renja 2023	Pengusulan penambahan anggaran di kegiatan tahun berikutnya
5.	Meningkatnya Penerbitan Tanda Daftar Kapal Perikanan Berukuran sampai dengan 10 GT	jumlah bukti pencatatan kapal perikanan (BPKP) yang diterbitkan	dokumen	400	353	369	385	400	353	353	309	400	400	100,00%		

No.	Sasaran Kegiatan/ Subkegiatan	Indikator Kinerja	Satuan	Target	Triwulan				Realisasi Triwulan ke-				Realisasi s/d Triwulan III ini	Capaian (%)	Kendala	Solusi
					I	II	III	IV	I	II	III	IV				
(1)	(2)	(3)	(4)	(5)	(6)	(7)	(8)	(9)	(10)	(11)	(12)	(13)	(14)	(15)	(16)	(17)
		Jumlah Rekomendasi Tanda Daftar Kapal Perikanan	Rekomendasi	400	353	369	385	400	353	353	309	400	400	100,00%		
		Persentase kapal perikanan yang berijin	%	34,15	31,05	31,05	31,05	34,15	31,10	31,10	27,22	35,24	35,24	103,19%		



Mengetahui :
Kepala Bidang Perikanan Tangkap
Kabupaten Kebumen

YUNIASIH ARI WIDIATI, S.St.Pi
Penata Tingkat I
NIP. 19720609 199903 2 007

Pengelola Produksi Perikanan Tangkap Ahli Muda
Kabupaten Kebumen

drh. AGUS SALIM
Pembina
NIP. 19820809 200604 1 012

**Pengukuran Kinerja Triwulan IV
Dinas Lingkungan Hidup Kabupaten Kebumen, Tahun 2023**

I. Data Pribadi

Nama : DIAN SUKMADEWI PUSPITASARI, S.Sos, M.M
 NIP : 19770823 199803 2 004
 Pangkat : Penata Tk. I
 Jabatan : Pembina Mutu Hasil Kelautan dan Perikanan Ahli Muda
Kegiatan Penyaluran B Baku (garm dan Ikan)

II. Uraian Pengukuran Kinerja

No.	Sasaran Kegiatan/ Subkegiatan	Indikator Kinerja	Satuan	Target	Triwulan				Realisasi Triwulan ke-				Realisasi s/d Triwulan III	Capaian (%)	Kendala	Solusi
					I	II	III	IV	I	II	III	IV				
(1)	(2)	(3)	(4)	(5)	(6)	(7)	(8)	(9)	(10)	(11)	(12)	(13)	(14)	(15)	(16)	(17)
1.	Meningkatnya jumlah kelompok usaha garam (Kugar) serta kelompok pengolahan dan pemasaran (Poklahsar) yang mendapatkan pembinaan	Jumlah kelompok usaha garam (KUGAR) serta kelompok pengolahan dan pemasaran (POKLAHSAR) yang mendapat pembinaan	kelompok	7	0	2	3	2	0	2	5	0	7	100,00%		
		Jumlah Unit Usaha Pengolahan dan Pemasaran Hasil Perikanan yang Mendapatkan Pembinaan Terhadap Penerapan Persyaratan Perizinan Berusaha pada Usaha Pengolahan dan Pemasaran Hasil Perikanan Sesuai Skala Usaha dan Risiko	unit usaha	7	0	2	3	2	0	2	5	0	7	100,00%		
		Jumlah kegiatan pelatihan/ pembinaan POKLAHSAR dan KUGAR	kali	10	1	2	5	2	1	2	5	2	10	100,00%		
2.	Meningkatnya jumlah kelompok usaha garam (Kugar) serta kelompok pengolahan dan pemasaran (Poklahsar) yang mendapatkan pembinaan	jumlah kegiatan promosi produk perikanan dan sosialisasi GEMARIKAN	kegiatan	3	0	1	2	0	1	1	1		3	100,00%		
		Jumlah Peningkatan Ketersediaan Ikan untuk Konsumsi dan Usaha Pengolahan Dalam 1 (Satu) Daerah Kabupaten/Kota	Ton	97,33	24,33	24,33	24,33	24,34	0,00	0,00	0,00	21,58	21,58	22,17%	Produksi garam menurun drastis karena kerusakan thunel untuk produksi garam	Pemilihan bahan baku pembuatan thunel yang lebih tahan cuaca
		Jumlah Produksi Garam Kab. Kebumen	ton	200	38,32	38,32	38,32	38,34	16,86	22,67	25,96	31,96	97,45	48,72%	Kerusakan Thunnel garam terkena cuaca ekstrim	Pemilihan bahan baku pembuatan thunel yang lebih tahan cuaca

No.	Sasaran Kegiatan/ Subkegiatan	Indikator Kinerja	Satuan	Target	Triwulan				Realisasi Triwulan ke-				Realisasi s/d Triwulan III ini	Capaian (%)	Kendala	Solusi
					I	II	III	IV	I	II	III	IV				
(1)	(2)	(3)	(4)	(5)	(6)	(7)	(8)	(9)	(10)	(11)	(12)	(13)	(14)	(15)	(16)	(17)
		Jumlah Produksi Pengolahan hasil perikanan Kab. Kebumen	ton	469,79	94,18	94,18	94,18	94,18	224,55	98,37	99,35	104,32	526,59	112,09%		
		Angka Konsumsi Ikan Kabupaten Kebumen Tahun 2023	kg/ka/ta	26,01	24,54	25,03	25,52	26,01	18,12	18,40	17,04	17,49	17,76	68,29%	Mahalnya bahan baku pengolahan hasil perikanan, Daya beli masyarakat yang menurun untuk produk hasil perikanan terutama perikanan laut	Proses pengadaan bahan baku dari luar daerah yang lebih murah, Meningkatkan Pembinaan, Monitoring, Evaluasi dan Peningkatan Fasilitas Izin Usaha Perikanan
3.	Meningkatnya jumlah kelompok usaha garam (Kugar) serta kelompok pengolahan dan pemasaran (Poklahsar) yang mendapatkan pembinaan	Jumlah Kelompok Usaha Garam (Kugar) serta Kelompok Pengolahan dan Pemasaran (Poklahsar) yang Mendapatkan Fasilitas Sarana Prasarana Usaha	kelompok	7	0	0	0	7	0	0	0	7	7,00	100,00%		
		Jumlah Pelaku Usaha Perikanan Skala Mikro dan Kecil dalam 1 (Satu) Daerah Kabupaten/Kota yang Terfasilitasi	Pelaku Usaha	7	0	0	0	7	0	0	0	7	7,00	100,00%		
	Jumlah Nilai Produksi Pengolahan hasil perikanan Kab. Kebumen	Milyar Rupiah	10,28	2,57	2,57	2,57	2,57	11,64	7,44	7,51	7,89	34,49	335,47%			
		Milyar Rupiah	0,92	0,18	0,18	0,18	0,18	0,078	0,104	0,099	0,094	0,37	40,68%			
4.	Meningkatnya Pelayanan Penyelenggaraan Tempat Pelelangan Ikan (TPI)	Jumlah Layanan dalam rangka Penyelenggaraan Tempat Pelelangan Ikan (TPI)	Layanan	8	8	8	8	8	8	8	8	8	8	100,00%		
		jumlah tempat pelelangan ikan (TPI) yang mendapatkan sarana operasional	Unit	8	8	8	8	8	8	8	8	8	8	100,00%		
	Jumlah Produksi Perikanan TPI	ton	2.800	1.120	560	616	504	228,34	238,48	4.605,10	1.297,53	6.369,44	227,48%			
	Jumlah Produksi Perikanan NON TPI	ton	2.740	1.096	548	602,8	493	218,92	414,75	906,15	1201,18	2.741,00	100,04%			

No.	Sasaran Kegiatan/ Subkegiatan	Indikator Kinerja	Satuan	Target	Triwulan				Realisasi Triwulan ke-				Realisasi s/d Triwulan III ini	Capaian (%)	Kendala	Solusi
					I	II	III	IV	I	II	III	IV				
(1)	(2)	(3)	(4)	(5)	(6)	(7)	(8)	(9)	(10)	(11)	(12)	(13)	(14)	(15)	(16)	(17)
		Nilai Produksi Perikanan TPI	Milyar rupiah	118	28,47	20,68	21,75	47,10	9,99	9,28	30,68	26,91	76,86	65,13%		
		Nilai Produksi Perikanan NON TPI	Milyar rupiah	60,63	15,16	20,61	13,95	10,91	4,37	10,11	21,33	27,13	62,94	103,81%		

Mengetahui :
Kepala Bidang Perikanan Tangkap
Kabupaten Kebumen



YUNIASHARI WIDIATI, S.St.Pi
Penata Tingkat I
NIP. 19720609 199903 2 007

Pembina Mutu Hasil Kelautan dan Perikanan Ahli Muda
Kabupaten Kebumen



DIAN SUKMADEWI PUSPITASARI, S.Sos., M.M
Penata Tk. I
NIP. 19770823 199803 2 004